



สรุปสถานการณ์ให้บริการฉีดวัคซีนโควิด 19

ประจำวันอาทิตย์ที่ 27 กุมภาพันธ์ 2565

(ข้อมูล ณ วันที่ 26 กุมภาพันธ์ 2565 เวลา 18.00 น.)





สรุปผลการให้บริการฉีดวัคซีนโควิด 19 ประจำวันอาทิตย์ที่ 27 กุมภาพันธ์ 2565

(ข้อมูล ณ วันที่ 26 กุมภาพันธ์ 2565 เวลา 18.00 น.)

จำนวนผู้ได้รับวัคซีน		เพิ่มขึ้นวันนี้		ตั้งแต่วันที่ 28 กุมภาพันธ์ 2564		จำแนกตามบริษัทผู้ผลิต			
		เพิ่มขึ้น	+	โดส	สะสม	+	โดส	บริษัท	จำนวน
				303,092		123,462,330			
จำแนก	เข็มที่ 1	รายใหม่	+	67,406	ราย	53,516,065	ราย		
	Sinovac			912		22,899,847		Sinovac	26,498,953 โดส
รายละเอียด	AstraZeneca			5,516		13,880,551		AstraZeneca	47,293,648 โดส
	Sinopharm			1,380		7,541,700			
	Pfizer			58,261		8,446,705		Sinopharm	14,776,420 โดส
	Moderna			1,337		747,262			
ชนิดวัคซีน	เข็มที่ 2	รายใหม่	+	33,769	ราย	49,707,279	ราย		
	Sinovac			77		3,599,106		Pfizer	30,192,866 โดส
	AstraZeneca			6,904		28,448,588		Moderna	4,700,443 โดส
	Sinopharm			979		7,234,720			
	Pfizer			22,823		9,589,598			
	Moderna			2,986		835,267			
	เข็มที่ 3 ขึ้นไป	รายใหม่	+	201,917	ราย	20,238,986	ราย		
	Sinovac			0		0			
	AstraZeneca			27,361		4,964,509			
	Sinopharm			0		0			
	Pfizer			145,347		12,156,563			
	Moderna			29,209		3,117,914			
จำนวนผู้ที่ได้รับ		1 เข็ม		53,516,065	ราย	49,707,279	ราย	3 เข็ม ขึ้นไป	20,238,986 ราย
ร้อยละ ผู้ได้รับวัคซีน				76.9		71.5		29.1	



*หมายเหตุ: รายงานการฉีดวัคซีนโควิด 19 ในฐานข้อมูล MOPH IC เพิ่มขึ้น 303,092 ราย แยกเป็นการฉีดวัคซีนวันนี้ ณ เวลา 18.00 น. จำนวน 47,433 ราย และรายงานย้อนหลังจากหน่วยบริการในวันนี้ จำนวน 255,659 คน ทั้งนี้ได้ปรับฐานประชากร ปี 2565 ตามมติการประชุม ศบค. เป็นจำนวน 69,556,204 คน

** อยู่ระหว่างปรับปรุงฐานข้อมูล

ที่มา: กระทรวงสาธารณสุข



ผลการให้บริการวัคซีนโควิด 19 ในกลุ่มเป้าหมายหลัก

กลุ่มเป้าหมายหลัก เดือนกุมภาพันธ์ 2565	จำนวนเป้าหมาย (คน)	เข็มที่ 1 (โดส)	ความครอบคลุม (ร้อยละ)	เข็มที่ 2 (โดส)	ความครอบคลุม (ร้อยละ)	เข็มที่ 3 (โดส)	ความครอบคลุม (ร้อยละ)
ผู้ที่มีอายุ 60 ปีขึ้นไป 	12,704,543	10,525,127	82.8	9,948,817	78.3	3,702,222	29.1
ผู้ที่มีอายุ 5 – 11 ปี 	5,150,082	654,155	12.7	15,562	0.3	-	-

ข้อมูล ณ วันที่ 23 ก.พ. 65

ข้อมูล ณ วันที่ 26 ก.พ. 65

ที่มา : ฐานข้อมูลการฉีดวัคซีนกระทรวงสาธารณสุข (MOPH Immunization Center)

หมายเหตุ: อยู่ระหว่างปรับปรุงการประมวลผลข้อมูลประชากรรายกลุ่มย่อย

ข้อมูล ณ วันที่ 26 กุมภาพันธ์ 2565 เวลา 18.00 น.



กรมสาธารณสุข
Ministry of Public Health

ข้อมูลการฉีดวัคซีนในภูมิภาคอาเซียน



กระทรวงการอุดมศึกษา
วิทยาศาสตร์ วิจัยและนวัตกรรม
Ministry of Higher Education, Science, Research and Innovation

ณ วันที่ 24 กุมภาพันธ์ 2565






ประเทศ	ฉีดวัคซีนของ (เท่าที่มีข้อมูล)	ปริมาณที่ฉีด	จำนวนผู้ได้รับ โดสแรก	จำนวนผู้ได้รับครบ โดส	จำนวนผู้ที่ได้ ฉีดเข็มบูสเตอร์	แผนจัดหาและส่งมอบวัคซีน
	Pfizer Moderna Sinovac	13,452,417	N/A	N/A	N/A	Pfizer, Moderna (ไม่ทราบจำนวน) Sinovac (ส่งมอบแล้ว 200,000 โดส) Arcturus
	Sinovac AstraZeneca Sinopharm Moderna Pfizer J&J	342,944,688	190,451,216	143,032,523	9,460,949	Sinovac (ส่งมอบแล้ว 264.5 ล้านโดส) จีนบริจาค SV (ส่งมอบแล้ว 5 ล้านโดส) AZ 104 ล้านโดส (ส่งมอบแล้ว 59.19 ล้านโดส) ญี่ปุ่น บริจาค AZ (8.06 ล้านโดส) UK บริจาค AZ (1 ล้านโดส) เนเธอร์แลนด์ บริจาค AZ (4.91 ล้านโดส) MD (3 ล้านโดส) ออสเตรเลีย บริจาค AZ (5.9 ล้านโดส) ฝรั่งเศส บริจาค AZ (3.85 ล้านโดส) อิตาลี บริจาค AZ (0.8 ล้านโดส) MD (0.9 ล้านโดส) PF (1 ล้านโดส) สิงคโปร์ บริจาค AZ (0.12 ล้านโดส) เยอรมนี & ฟิลิปปินส์ บริจาค AZ (4.2 ล้านโดส) ฝรั่งเศส บริจาค AZ (1.63 ล้านโดส) MD (1.4 ล้านโดส) นิวซีแลนด์ บริจาค AZ (0.68 ล้านโดส) เยอรมนี บริจาค MD (5.1 ล้านโดส) COVAX (AZ 19.1 ล้านโดส + PF 2.7 ล้านโดส + SV 1.24 ล้านโดส) Sinopharm 15 ล้านโดส (ส่งมอบแล้ว 8.45 ล้านโดส) UAE บริจาค Sinopharm (0.75 ล้านโดส) USA บริจาค MD (8 ล้านโดส) PZ (17.23 ล้านโดส) AZ (0.2 ล้านโดส) Sputnik V 22 ล้านโดส CanSino 5 ล้านโดส Novavax 50 ล้านโดส Merah Putih Moderna (2.3 ล้านโดส) Pfizer 50 ล้านโดส (ส่งมอบแล้ว 30.94 ล้านโดส) เนเธอร์แลนด์ บริจาค J&J (บริจาคมแล้ว 0.82 ล้านโดส) Covovax (ส่งมอบแล้ว 9 ล้านโดส)
	AstraZeneca Sinopharm Sinovac	44,208,482	23,440,147	20,768,335	-	อินเดียบริจาค AZ 1.5 ล้านโดส (บริจาคมแล้ว) จีนบริจาค Sinovac และ Sinopharm (9.75 ล้านโดส) Sinopharm (ส่งมอบแล้ว 24 ล้านโดส) Sinovac (ส่งมอบแล้ว 17 ล้านโดส) AstraZeneca 30 ล้านโดส (ส่งมอบแล้ว 2 ล้านโดส) COVAX 11-27 ล้านโดส ไทยบริจาค AZ (0.5 ล้านโดส) Sputnik V (ส่งมอบ 1.6 ล้านโดส) รัสเซียบริจาค (0.4 ล้านโดส) Covishield (13.4 ล้านโดส) Covaxin (2 ล้านโดส)
	Sinovac AstraZeneca Sinopharm J&J	35,734,631	14,438,948	13,831,795	6,588,993 (เข็ม 3) 874,895 (เข็ม 4)	COVAX 7 ล้านโดส (AZ 0.63 ล้านโดส, SV 0.3 ล้านโดส) Sinovac (ส่งมอบแล้ว 31.5 ล้านโดส) Sinopharm (ส่งมอบแล้ว 4.6 ล้านโดส) จีนบริจาค Sinopharm และ Sinovac (10 ล้านโดส) อินเดียบริจาค (0.1 ล้านโดส) ญี่ปุ่นบริจาค AZ (1 ล้านโดส) USA บริจาค J&J (1.06 ล้านโดส) UK บริจาค AZ (0.42 ล้านโดส) ออสเตรเลียบริจาค 3 ล้านโดส (เงินทุน) และ Pfizer (2.35 ล้านโดส) J&J/Novavax/Sputnik V
	Pfizer AstraZeneca Sinovac CanSino Sinopharm	66,589,636	26,776,288	25,745,542	14,274,843	Pfizer 44.8 ล้านโดส (ส่งมอบแล้ว 6.05 ล้านโดส) USA บริจาค Pfizer (1 ล้านโดส) AstraZeneca 6.4 ล้านโดส (0.6 ล้านโดส) ญี่ปุ่นบริจาค AZ (1.3 ล้านโดส) UK บริจาค AZ (0.42 ล้านโดส) COVAX (ส่งมอบ AZ แล้ว 0.83 ล้านโดส) Sinovac 12.4 ล้านโดส (ส่งมอบแล้ว 5.88 ล้านโดส) จีนบริจาค Sinovac (0.5 ล้านโดส) จีนบริจาค Sinopharm (5,000 โดส) UAE บริจาค Sinopharm (1.3 ล้านโดส) Sputnik 6.4 ล้านโดส CanSino 3.5 ล้านโดส (ส่งมอบแล้ว 0.2 ล้านโดส)

ข้อมูลการฉีดวัคซีนในภูมิภาคอาเซียน

ณ วันที่ 24 กุมภาพันธ์ 2565



กระทรวงการอุดมศึกษา
วิทยาศาสตร์ วิจัยและนวัตกรรม

ประเทศ	ฉีดวัคซีนของ (เท่าที่มีข้อมูล)	ปริมาณที่ฉีด	จำนวนผู้ได้รับ โดสแรก	จำนวนผู้ได้รับ ครบโดส	จำนวนผู้ที่ได้ฉีด เข็มบูสเตอร์	แผนจัดหาและส่งมอบวัคซีน	
	ไทย	Sinovac AstraZeneca Sinopharm Pfizer	122,473,371	53,282,587	49,582,984	19,607,800	Sinovac (ส่งมอบแล้ว 30.5 ล้านโดส) Sinopharm (ส่งมอบแล้ว 21 ล้านโดส) จีนบริจา Sinovac และ Sinopharm (3.2 ล้านโดส) AstraZeneca 61 ล้านโดส (ส่งมอบแล้ว 61 ล้านโดส) ญี่ปุ่นบริจา AZ (2.04 ล้านโดส) UK บริจา AZ (0.42 ล้านโดส) เกาหลีใต้ บริจา AZ (0.47 ล้านโดส) ภูฏาน ให้ยืม AZ (ส่งมอบแล้ว 0.15 ล้านโดส) สิงคโปร์ ให้ยืม AZ (0.12 ล้านโดส) เยอรมนี บริจา AZ (0.35 ล้านโดส) สเปน บริจา AZ (0.61 ล้านโดส) อังการี บริจา AZ (0.4 ล้านโดส) ไต้หวัน บริจา PF (0.1 ล้านโดส) USA บริจา Pfizer (1.3 ล้านโดส) Moderna (1 ล้านโดส) J&J 5 ล้านโดส Pfizer 30 ล้านโดส (ส่งมอบแล้ว 20.3 ล้านโดส) Moderna 5 ล้านโดส (2 ล้านโดส) มีแผนจัดหาวัคซีนที่มีการตอบสนองที่ดีต่อไวรัสกลายพันธุ์ 120 ล้านโดสภายในปี 65
	ฟิลิปปินส์	Sinovac AstraZeneca Sputnik V Pfizer Moderna J&J Sinopharm	134,927,975	62,089,531	62,889,604	9,948,840	COVAX (ส่งมอบแล้ว Pfizer 4 ล้าน , AZ 5.43 ล้าน) USA บริจา (J&J 3.24 ล้านโดส + Moderna 3 ล้านโดส + Pfizer 16.9 ล้านโดส) AstraZeneca 17 ล้านโดส (ส่งมอบแล้ว 12 ล้านโดส) ญี่ปุ่นบริจา AZ (6.6 ล้านโดส) UK บริจา AZ (2.66 ล้านโดส) เยอรมนี บริจา AZ และ MD (10.4 ล้านโดส) ไต้หวัน บริจา AZ (0.5 ล้านโดส) ออสเตรเลีย บริจา AZ (0.05 ล้านโดส) MD (0.27 ล้านโดส) ออสเตรเลีย บริจา AZ (0.7 ล้านโดส) PF (1.14 ล้านโดส) Sinovac (ส่งมอบแล้ว 54 ล้านโดส) จีนบริจา Sinovac และ Sinopharm (5 ล้านโดส) UAE บริจา Sinopharm (0.1 ล้านโดส) Sputnik V 20 ล้านโดส (ส่งมอบแล้ว 10 ล้านโดส) รัสเซียบริจา S.v (5,000 โดส) Moderna 20 ล้านโดส (ส่งมอบ 17.9 ล้านโดส) ฝรั่งเศส บริจา MD (1.06 ล้านโดส) PF (0.81 ล้านโดส) AZ (1.7 ล้านโดส) สเปน บริจา MD (0.45 ล้านโดส) สวีเดน บริจา MD (1.5 ล้านโดส) Novavax 10 ล้านโดส Pfizer 40 ล้านโดส (ส่งมอบแล้ว 32.86 ล้านโดส) Covaxin 8 ล้านโดส J&J 6 ล้านโดส เบนธอน บริจา JJ (7.54 ล้านโดส) Sinopharm/Arcturus/Clover/EuBiologics
	เวียดนาม	AstraZeneca Sinopharm Pfizer Moderna Sputnik V Abdala	192,403,472	79,511,487	75,486,847	37,405,138	AstraZeneca 30 ล้านโดส (ส่งมอบแล้ว 30 ล้านโดส) ญี่ปุ่นบริจา AZ (4.5 ล้านโดส) UK บริจา AZ (2.75 ล้านโดส) โรมาเนียบริจา AZ (0.4 ล้านโดส) ไต้หวันบริจา AZ (1.4 ล้านโดส) อิตาลีบริจา AZ (4 ล้านโดส) สาธารณรัฐเช็ก บริจา (AZ 0.21 ล้านโดส) (MD 40,800 โดส) ฝรั่งเศสบริจา AZ (0.67 ล้านโดส) อาร์เจนตินาบริจา AZ (0.5 ล้านโดส) เยอรมนีบริจา AZ (0.85 ล้านโดส) MD (2.56 ล้านโดส) PF (4 ล้านโดส) อังกาบริจา AZ (0.4 ล้านโดส) ไนจีเรียบริจา AZ (0.06 ล้านโดส) เกาหลีใต้บริจา AZ (1.4 ล้านโดส) ติมูร์บริจา Sinopharm (0.2 ล้านโดส) ลักเซมเบิร์กบริจา AZ (1 แสนโดส) อุรุกวัยบริจา AZ (0.16 ล้านโดส) ออสเตรเลีย บริจา AZ (4.2 ล้านโดส) PF (3.6 ล้านโดส) COVAX 38.9 ล้านโดส (ส่งมอบ AZ แล้ว 4.18 ล้านโดส) Sputnik V 20 ล้านโดส (ส่งมอบแล้ว 0.74 ล้านโดส) รัสเซีย บริจา Sputnik V (0.2 ล้านโดส) Pfizer 31 ล้านโดส (ส่งมอบแล้ว 0.49 ล้านโดส) เม็กซิโก บริจา Pfizer (บริจาแล้ว 0.33 ล้านโดส) AstraZeneca (0.1 ล้านโดส) สโลวาเกียบริจา AstraZeneca (บริจาแล้ว 0.1 ล้านโดส) USA บริจา Moderna (บริจาแล้ว 6 ล้านโดส) Pfizer (19.25 ล้านโดส) จีนบริจา Sinopharm (บริจาแล้ว 52 ล้านโดส) Sinopharm (ส่งมอบแล้ว 3 ล้านโดส) ไทยบริจา AZ (0.3 ล้านโดส) Covaxin/Nanocovax/COVIVAC/Vabiotech
	ลาว	AstraZeneca Sinopharm Pfizer Sinovac/J&J Sputnik V	9,131,639	4,845,284	4,286,355	-	COVAX 4.8 แสนโดส (ส่งมอบ AZ 0.73 ล้านโดส+Pfizer 0.1 ล้านโดส) ฝรั่งเศส บริจา AZ (0.19 ล้านโดส) ญี่ปุ่น บริจา AZ (0.32 ล้านโดส) JP บริจา AZ (1.2 ล้านโดส) USA บริจา J&J (1 ล้านโดส) PF (0.8 ล้านโดส) UK บริจา AZ (0.42 ล้านโดส) มาเลเซียบริจา AZ (0.28 ล้านโดส) Sputnik V 2 ล้านโดส (รัสเซียบริจา 2,000 โดส) จีนบริจา (8.9 ล้านโดส) ติมูร์บริจา Sinovac (0.2 ล้านโดส) กรีซ บริจา J&J (0.32 ล้านโดส) เบนธอน บริจา J&J (0.46 ล้านโดส) เวียดนามบริจา (1 ล้านโดส) ไทยบริจา AZ (0.3 ล้านโดส) ออสเตรเลียบริจา 1 ล้านโดส (เช็ทูน) และบริจา PF (0.9 ล้านโดส)
	บรูไน	AstraZeneca Sinopharm	1,005,183	N/A	N/A	N/A	COVAX (ส่งมอบ AZ 0.1 ล้านโดส) จีนบริจา Sinopharm (152,000 โดส) Moderna 200,000 โดส (ส่งมอบแล้ว 50,400 โดส) ญี่ปุ่นบริจา AstraZeneca (0.2 ล้านโดส) สิงคโปร์บริจา Moderna (0.1 ล้านโดส) Pfizer (0.3 ล้านโดส)/ J&J

ข้อมูลการฉีดวัคซีนในภูมิภาคอาเซียน



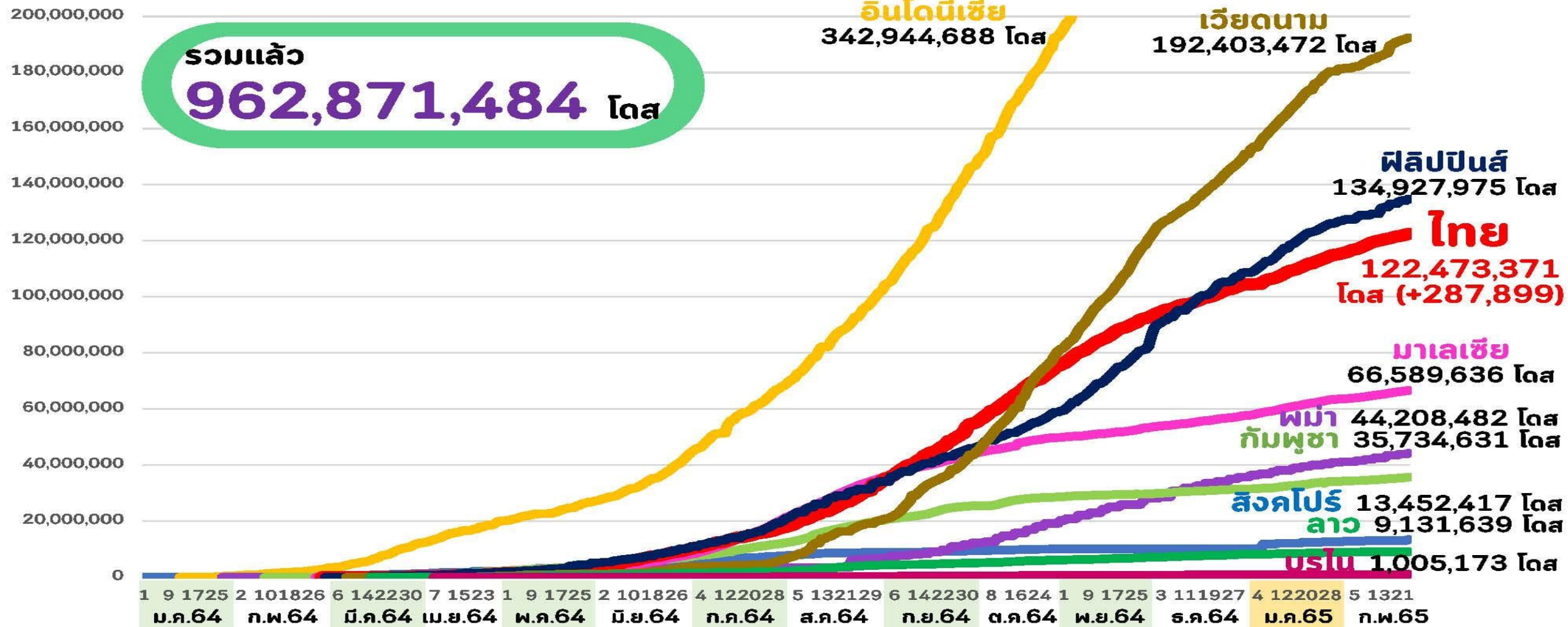
กระทรวงการอุดมศึกษา วิทยาศาสตร์ วิจัยและนวัตกรรม
Ministry of Higher Education, Science, Research and Innovation

จำนวนที่ฉีดแล้ว (โดส)
(Linear scale)

ณ วันที่ 24 กุมภาพันธ์ 2565

รวมแล้ว

962,871,484 โดส



ที่มา : Bloomberg, Covidvax.live 24 กุมภาพันธ์ 2565

หน้า 9 ของ 14 หน้า

Thank you

