



สรุปสถานการณ์ให้บริการฉีดวัคซีนโควิด 19

ประจำวันจันทร์ที่ 28 กุมภาพันธ์ 2565

(ข้อมูล ณ วันที่ 27 กุมภาพันธ์ 2565 เวลา 18.00 น.)





สรุปผลการให้บริการฉีดวัคซีนโควิด 19 ประจำวันจันทร์ที่ 28 กุมภาพันธ์ 2565

(ข้อมูล ณ วันที่ 27 กุมภาพันธ์ 2565 เวลา 18.00 น.)

จำนวนผู้ได้รับวัคซีน		เพิ่มขึ้นวันนี้		ตั้งแต่วันที่ 28 กุมภาพันธ์ 2564		จำแนกตามบริษัทผู้ผลิต		
		เพิ่มขึ้น	+	โดส	สะสม	โดส	บริษัท	จำนวน
				106,340		123,568,670		
จำแนก	เข็มที่ 1	รายใหม่	+	21,180	ราย	53,537,245	ราย	
	Sinovac			266		22,900,113		Sinovac 26,499,235 โดส
รายละเอียด	AstraZeneca			1,865		13,882,416		AstraZeneca 47,307,246 โดส
	Sinopharm			533		7,542,233		Sinopharm 14,778,123 โดส
และ	Pfizer			17,464		8,464,169		
	Moderna			1,052		748,314		
ชนิดวัคซีน	เข็มที่ 2	รายใหม่	+	11,360	ราย	49,718,639	ราย	
	Sinovac			16		3,599,122		Pfizer 30,259,403 โดส
	AstraZeneca			2,109		28,450,697		Moderna 4,724,663 โดส
	Sinopharm			1,170		7,235,890		
	Pfizer			5,598		9,595,196		
	Moderna			2,467		837,734		
	เข็มที่ 3 ขึ้นไป	รายใหม่	+	73,800	ราย	20,312,786	ราย	
	Sinovac			0		0		
	AstraZeneca			9,624		4,974,133		
	Sinopharm			0		0		
	Pfizer			43,475		12,200,038		
	Moderna			20,701		3,138,615		

จำนวนผู้ที่ได้รับ	1 เข็ม	53,537,245	ราย	2 เข็ม	49,718,639	ราย	3 เข็ม ขึ้นไป	20,312,786	ราย
ร้อยละ ผู้ได้รับวัคซีน		77.0			71.5			29.2	



*หมายเหตุ: รายงานการฉีดวัคซีนโควิด 19 ในฐานข้อมูล MOPH IC เพิ่มขึ้น 106,340 ราย แยกเป็นการฉีดวัคซีนวันนี้ ณ เวลา 18.00 น. จำนวน 18,771 ราย และรายงานย้อนหลังจากหน่วยบริการในวันนี้ จำนวน 87,569 คน ทั้งนี้ได้ปรับฐานประชากร ปี 2565 ตามมติการประชุม ศบค. เป็นจำนวน 69,556,204 คน

** อยู่ระหว่างปรับปรุงฐานข้อมูล

ที่มา: กระทรวงสาธารณสุข



ผลการให้บริการวัคซีนโควิด 19 ในกลุ่มเป้าหมายหลัก

กลุ่มเป้าหมายหลัก เดือนกุมภาพันธ์ 2565	จำนวนเป้าหมาย (คน)	เข็มที่ 1 (โดส)	ความครอบคลุม (ร้อยละ)	เข็มที่ 2 (โดส)	ความครอบคลุม (ร้อยละ)	เข็มที่ 3 (โดส)	ความครอบคลุม (ร้อยละ)
ผู้ที่มีอายุ 60 ปีขึ้นไป 	12,704,543	10,525,127	82.8	9,948,817	78.3	3,702,222	29.1
ผู้ที่มีอายุ 5 – 11 ปี 	5,150,082	668,361	13.0	15,616	0.3	-	-

ข้อมูล ณ วันที่ 23 ก.พ. 65

ข้อมูล ณ วันที่ 27 ก.พ. 65

ที่มา : ฐานข้อมูลการฉีดวัคซีนกระทรวงสาธารณสุข (MOPH Immunization Center)

หมายเหตุ: อยู่ระหว่างปรับปรุงการประมวลผลข้อมูลประชากรรายกลุ่มย่อย

ข้อมูล ณ วันที่ 27 กุมภาพันธ์ 2565 เวลา 18.00 น.



กองควบคุมโรค

ข้อมูลการจัดวัคซีนในภูมิภาคอาเซียน



กระทรวงการอุดมศึกษา
วิทยาศาสตร์ วิจัยและนวัตกรรม
Ministry of Higher Education, Science, Research and Innovation

ณ วันที่ 24 กุมภาพันธ์ 2565






ประเทศ	จัดวัคซีนของ (เท่าที่มีข้อมูล)	ปริมาณที่จัด	จำนวนผู้ได้รับ โดสแรก	จำนวนผู้ได้รับครบ โดส	จำนวนผู้ที่ได้ จัดเข็มบูสเตอร์	แผนจัดหาและส่งมอบวัคซีน
	Pfizer Moderna Sinovac	13,452,417	N/A	N/A	N/A	Pfizer, Moderna (ไม่ทราบจำนวน) Sinovac (ส่งมอบแล้ว 200,000 โดส) Arcturus
	Sinovac AstraZeneca Sinopharm Moderna Pfizer J&J	342,944,688	190,451,216	143,032,523	9,460,949	Sinovac (ส่งมอบแล้ว 264.5 ล้านโดส) จีนบริจาค SV (ส่งมอบแล้ว 5 ล้านโดส) AZ 104 ล้านโดส (ส่งมอบแล้ว 59.19 ล้านโดส) ญี่ปุ่น บริจาค AZ (8.06 ล้านโดส) UK บริจาค AZ (1 ล้านโดส) เนเธอร์แลนด์ บริจาค AZ (4.91 ล้านโดส) MD (3 ล้านโดส) ออสเตรเลีย บริจาค AZ (5.9 ล้านโดส) ฝรั่งเศส บริจาค AZ (3.85 ล้านโดส) ฮังการี บริจาค AZ (0.8 ล้านโดส) MD (0.9 ล้านโดส) PF (1 ล้านโดส) สิงคโปร์ บริจาค AZ (0.12 ล้านโดส) เยอรมนี & ฟิลิปปินส์ บริจาค AZ (4.2 ล้านโดส) ฝรั่งเศส บริจาค AZ (1.63 ล้านโดส) MD (1.4 ล้านโดส) นิวซีแลนด์ บริจาค AZ (0.68 ล้านโดส) เยอรมนี บริจาค MD (5.1 ล้านโดส) COVAX (AZ 19.1 ล้านโดส + PF 2.7 ล้านโดส + SV 1.24 ล้านโดส) Sinopharm 15 ล้านโดส (ส่งมอบแล้ว 8.45 ล้านโดส) UAE บริจาค Sinopharm (0.75 ล้านโดส) USA บริจาค MD (8 ล้านโดส) PZ (17.23 ล้านโดส) AZ (0.2 ล้านโดส) Sputnik V 22 ล้านโดส CanSino 5 ล้านโดส Novavax 50 ล้านโดส Merah Putih Moderna (2.3 ล้านโดส) Pfizer 50 ล้านโดส (ส่งมอบแล้ว 30.94 ล้านโดส) เนเธอร์แลนด์ บริจาค J&J (บริจาคแล้ว 0.82 ล้านโดส) Covovax (ส่งมอบแล้ว 9 ล้านโดส)
	AstraZeneca Sinopharm Sinovac	44,208,482	23,440,147	20,768,335	-	อินเดียบริจาค AZ 1.5 ล้านโดส (บริจาคแล้ว) จีนบริจาค Sinovac และ Sinopharm (9.75 ล้านโดส) Sinopharm (ส่งมอบแล้ว 24 ล้านโดส) Sinovac (ส่งมอบแล้ว 17 ล้านโดส) AstraZeneca 30 ล้านโดส (ส่งมอบแล้ว 2 ล้านโดส) COVAX 11-27 ล้านโดส ไทยบริจาค AZ (0.5 ล้านโดส) Sputnik V (ส่งมอบ 1.6 ล้านโดส) รัสเซียบริจาค (0.4 ล้านโดส) Covishield (13.4 ล้านโดส) Covaxin (2 ล้านโดส)
	Sinovac AstraZeneca Sinopharm J&J	35,734,631	14,438,948	13,831,795	6,588,993 (เข็ม 3) 874,895 (เข็ม 4)	COVAX 7 ล้านโดส (AZ 0.63 ล้านโดส, SV 0.3 ล้านโดส) Sinovac (ส่งมอบแล้ว 31.5 ล้านโดส) Sinopharm (ส่งมอบแล้ว 4.6 ล้านโดส) จีนบริจาค Sinopharm และ Sinovac (10 ล้านโดส) อินเดียบริจาค (0.1 ล้านโดส) ญี่ปุ่นบริจาค AZ (1 ล้านโดส) USA บริจาค J&J (1.06 ล้านโดส) UK บริจาค AZ (0.42 ล้านโดส) ออสเตรเลียบริจาค 3 ล้านโดส (เงินทุน) และ Pfizer (2.35 ล้านโดส) J&J/Novavax/Sputnik V
	Pfizer AstraZeneca Sinovac CanSino Sinopharm	66,589,636	26,776,288	25,745,542	14,274,843	Pfizer 44.8 ล้านโดส (ส่งมอบแล้ว 6.05 ล้านโดส) USA บริจาค Pfizer (1 ล้านโดส) AstraZeneca 6.4 ล้านโดส (0.6 ล้านโดส) ญี่ปุ่นบริจาค AZ (1.3 ล้านโดส) UK บริจาค AZ (0.42 ล้านโดส) COVAX (ส่งมอบ AZ แล้ว 0.83 ล้านโดส) Sinovac 12.4 ล้านโดส (ส่งมอบแล้ว 5.88 ล้านโดส) จีนบริจาค Sinovac (0.5 ล้านโดส) จีนบริจาค Sinopharm (5,000 โดส) UAE บริจาค Sinopharm (1.3 ล้านโดส) Sputnik 6.4 ล้านโดส CanSino 3.5 ล้านโดส (ส่งมอบแล้ว 0.2 ล้านโดส)

ข้อมูลการฉีดวัคซีนในภูมิภาคอาเซียน

ณ วันที่ 24 กุมภาพันธ์ 2565



กระทรวงการอุดมศึกษา วิทยาศาสตร์ วิจัยและนวัตกรรม

ประเทศ	ฉีดวัคซีนของ (เท่าที่มีข้อมูล)	ปริมาณที่ฉีด	จำนวนผู้ได้รับ โดสแรก	จำนวนผู้ได้รับ ครบโดส	จำนวนผู้ที่ได้ฉีด เข็มบูสเตอร์	แผนจัดหาและส่งมอบวัคซีน
	Sinovac AstraZeneca Sinopharm Pfizer	122,473,371	53,282,587	49,582,984	19,607,800	Sinovac (ส่งมอบแล้ว 30.5 ล้านโดส) Sinopharm (ส่งมอบแล้ว 21 ล้านโดส) จีนบริจาค Sinovac และ Sinopharm (3.2 ล้านโดส) AstraZeneca 61 ล้านโดส (ส่งมอบแล้ว 61 ล้านโดส) ญี่ปุ่นบริจาค AZ (2.04 ล้านโดส) UK บริจาค AZ (0.42 ล้านโดส) เกาหลีใต้ บริจาค AZ (0.47 ล้านโดส) ภูฏาน ให้ยืม AZ (ส่งมอบแล้ว 0.15 ล้านโดส) สิงคโปร์ ให้ยืม AZ (0.12 ล้านโดส) เยอรมนี บริจาค AZ (0.35 ล้านโดส) สเปน ให้ยืม AZ (0.61 ล้านโดส) อังการี ให้ยืม AZ (0.4 ล้านโดส) ไต้หวัน บริจาค PF (0.1 ล้านโดส) USA บริจาค Pfizer (1.3 ล้านโดส) Moderna (1 ล้านโดส) J&J 5 ล้านโดส Pfizer 30 ล้านโดส (ส่งมอบแล้ว 20.3 ล้านโดส) Moderna 5 ล้านโดส (2 ล้านโดส) มีแผนจัดหาวัคซีนที่มีการตอบสนองที่ดีต่อไวรัสกลายพันธุ์ 120 ล้านโดสภายในปี 65
	Sinovac AstraZeneca Sputnik V Pfizer Moderna J&J Sinopharm	134,927,975	62,089,531	62,889,604	9,948,840	COVAX (ส่งมอบแล้ว Pfizer 4 ล้าน , AZ 5.43 ล้าน) USA บริจาค (J&J 3.24 ล้านโดส + Moderna 3 ล้านโดส + Pfizer 16.9 ล้านโดส) AstraZeneca 17 ล้านโดส (ส่งมอบแล้ว 12 ล้านโดส) ญี่ปุ่นบริจาค AZ (6.6 ล้านโดส) UK บริจาค AZ (2.66 ล้านโดส) เยอรมนี บริจาค AZ และ MD (10.4 ล้านโดส) ไต้หวัน บริจาค AZ (0.5 ล้านโดส) ออสเตรเลีย บริจาค AZ (0.05 ล้านโดส) MD (0.27 ล้านโดส) ออสเตรเลีย บริจาค AZ (0.7 ล้านโดส) PF (1.14 ล้านโดส) Sinovac (ส่งมอบแล้ว 54 ล้านโดส) จีนบริจาค Sinovac และ Sinopharm (5 ล้านโดส) UAE บริจาค Sinopharm (0.1 ล้านโดส) Sputnik V 20 ล้านโดส (ส่งมอบแล้ว 10 ล้านโดส) รัสเซียบริจาค S.v (5,000 โดส) Moderna 20 ล้านโดส (ส่งมอบแล้ว 17.9 ล้านโดส) ฝรั่งเศส บริจาค MD (1.06 ล้านโดส) PF (0.81 ล้านโดส) AZ (1.7 ล้านโดส) สเปน บริจาค MD (0.45 ล้านโดส) สวีเดน บริจาค MD (1.5 ล้านโดส) Novavax 10 ล้านโดส Pfizer 40 ล้านโดส (ส่งมอบแล้ว 32.86 ล้านโดส) Covaxin 8 ล้านโดส J&J 6 ล้านโดส เบนธอน บริจาค JJ (7.54 ล้านโดส) Sinopharm/Arcturus/Clover/EuBiologics
	AstraZeneca Sinopharm Pfizer Moderna Sputnik V Abdala	192,403,472	79,511,487	75,486,847	37,405,138	AstraZeneca 30 ล้านโดส (ส่งมอบแล้ว 30 ล้านโดส) ญี่ปุ่นบริจาค AZ (4.5 ล้านโดส) UK บริจาค AZ (2.75 ล้านโดส) โรมาเนียบริจาค AZ (0.4 ล้านโดส) ไนแลนด์บริจาค AZ (1.4 ล้านโดส) อิตาลีบริจาค AZ (4 ล้านโดส) สาธารณรัฐเช็ก บริจาค (AZ 0.21 ล้านโดส) (MD 40,800 โดส) ฝรั่งเศสบริจาค AZ (0.67 ล้านโดส) อาร์เจนตินาบริจาค AZ (0.5 ล้านโดส) เยอรมนีบริจาค AZ (0.85 ล้านโดส) MD (2.56 ล้านโดส) PF (4 ล้านโดส) อิตาลีบริจาค AZ (0.4 ล้านโดส) ไนแลนด์บริจาค AZ (0.06 ล้านโดส) เกาหลีใต้บริจาค AZ (1.4 ล้านโดส) ฟิลิปปินส์บริจาค Sinopharm (0.2 ล้านโดส) ลักเซมเบิร์กบริจาค AZ (1 แสนโดส) ยูเครนบริจาค AZ (0.16 ล้านโดส) ออสเตรเลีย บริจาค AZ (4.2 ล้านโดส) PF (3.6 ล้านโดส) COVAX 38.9 ล้านโดส (ส่งมอบแล้ว 4.18 ล้านโดส) Pfizer 31 ล้านโดส (ส่งมอบแล้ว 0.49 ล้านโดส) Sputnik V 20 ล้านโดส (ส่งมอบแล้ว 0.74 ล้านโดส) รัสเซีย บริจาค Sputnik V (0.2 ล้านโดส) สโลวาเกียบริจาค AstraZeneca (บริจาคแล้ว 0.1 ล้านโดส) เม็กซิโก บริจาค Pfizer (บริจาคแล้ว 0.33 ล้านโดส) AstraZeneca (0.1 ล้านโดส) USA บริจาค Moderna (บริจาคแล้ว 6 ล้านโดส) Pfizer (19.25 ล้านโดส) จีนบริจาค Sinopharm (บริจาคแล้ว 52 ล้านโดส) Sinopharm (ส่งมอบแล้ว 3 ล้านโดส) ไนแลนด์บริจาค AZ (0.3 ล้านโดส) Covaxin/Nanocovax/COVIVAC/Vabiotech
	AstraZeneca Sinopharm Pfizer Sinovac/J&J Sputnik V	9,131,639	4,845,284	4,286,355	-	COVAX 4.8 แสนโดส (ส่งมอบแล้ว AZ 0.73 ล้านโดส+Pfizer 0.1 ล้านโดส) ฝรั่งเศส บริจาค AZ (0.19 ล้านโดส) ญี่ปุ่น บริจาค AZ (0.32 ล้านโดส) JP บริจาค AZ (1.2 ล้านโดส) USA บริจาค J&J (1 ล้านโดส) PF (0.8 ล้านโดส) UK บริจาค AZ (0.42 ล้านโดส) มาเลเซียบริจาค AZ (0.28 ล้านโดส) Sputnik V 2 ล้านโดส (รัสเซียบริจาค 2,000 โดส) จีนบริจาค (8.9 ล้านโดส) ฟิลิปปินส์บริจาค Sinovac (0.2 ล้านโดส) กรีซ บริจาค J&J (0.32 ล้านโดส) เบนธอน บริจาค J&J (0.46 ล้านโดส) เวียดนามบริจาค (1 ล้านโดส) ไทยบริจาค AZ (0.3 ล้านโดส) ออสเตรเลียบริจาค 1 ล้านโดส (เช็ท) และบริจาค PF (0.9 ล้านโดส)
	AstraZeneca Sinopharm	1,005,183	N/A	N/A	N/A	COVAX (ส่งมอบแล้ว AZ 0.1 ล้านโดส) จีนบริจาค Sinopharm (152,000 โดส) Moderna 200,000 โดส (ส่งมอบแล้ว 50,400 โดส) ญี่ปุ่นบริจาค AstraZeneca (0.2 ล้านโดส) สิงคโปร์บริจาค Moderna (0.1 ล้านโดส) Pfizer (0.3 ล้านโดส) / J&J

ข้อมูลการฉีดวัคซีนในภูมิภาคอาเซียน

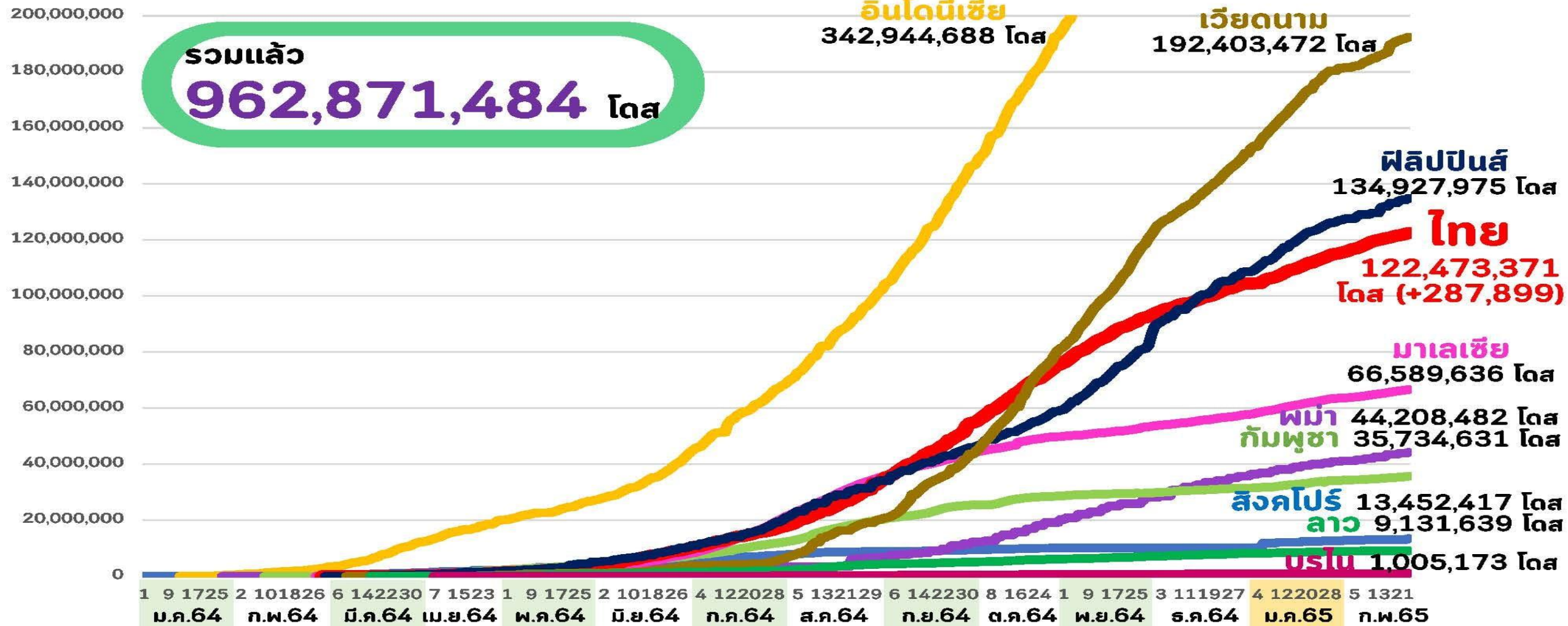


กระทรวงการอุดมศึกษา วิทยาศาสตร์ วิจัยและนวัตกรรม
Ministry of Higher Education, Science, Research and Innovation

จำนวนที่ฉีดแล้ว (โดส)
(Linear scale)

ณ วันที่ 24 กุมภาพันธ์ 2565

รวมแล้ว
962,871,484 โดส



ที่มา : Bloomberg, Covidvax.live 24 กุมภาพันธ์ 2565

หน้า 9 ของ 14 หน้า

Thank you

