



สรุปสถานการณ์ให้บริการฉีดวัคซีนโควิด 19

ประจำวันเสาร์ที่ 5 มีนาคม 2565
(ข้อมูล ณ วันที่ 4 มีนาคม 2565 เวลา 18.00 น.)





สรุปผลการให้บริการฉีดวัคซีนโควิด 19 ประจำวันเสาร์ที่ 5 มีนาคม 2565

(ข้อมูล ณ วันที่ 4 มีนาคม 2565 เวลา 18.00 น.)

จำนวนผู้ได้รับวัคซีน		เพิ่มขึ้นวันนี้			ตั้งแต่วันที่ 28 กุมภาพันธ์ 2564			จำแนกตามบริษัทผู้ผลิต			
		เพิ่มขึ้น	+	โดส	สะสม	124,649,712	โดส	บริษัท	จำนวน		
จำนวน รายเข็ม และ ชนิดวัคซีน	เข็มที่ 1	รายใหม่	+	253,688	ราย	สะสม	124,649,712	ราย			
	Sinovac			682			22,903,748		Sinovac	26,503,152	โดส
	AstraZeneca			4,693			13,903,975		AstraZeneca	47,442,014	โดส
	Sinopharm			1,477			7,547,594		Sinopharm	14,786,780	โดส
	Pfizer			79,197			8,758,198				
	Moderna			1,154			753,845				
	เข็มที่ 2	รายใหม่	+	28,665	ราย	สะสม	49,840,169	ราย			
	Sinovac			62			3,599,404		Pfizer	31,073,551	โดส
	AstraZeneca			4,984			28,473,405		Moderna	4,844,215	โดส
	Sinopharm			698			7,239,186				
	Pfizer			20,064			9,676,081				
	Moderna			2,857			852,093				
	เข็มที่ 3 ขึ้นไป	รายใหม่	+	137,820	ราย	สะสม	20,942,183	ราย			
	Sinovac			0			0				
	AstraZeneca			21,249			5,064,634				
Sinopharm			0			0					
Pfizer			92,169			12,639,272					
Moderna			24,402			3,238,277					
จำนวนผู้ที่ได้รับ	1 เข็ม			53,867,360	ราย	2 เข็ม	49,840,169	ราย	3 เข็ม ขึ้นไป	20,942,183	ราย
ร้อยละ ผู้ได้รับวัคซีน				77.4			71.7			30.1	

*หมายเหตุ: รายงานการฉีดวัคซีนโควิด 19 ในฐานข้อมูล MOPH IC เพิ่มขึ้น 253,688 ราย แยกเป็นการฉีดวัคซีนวันนี้ ณ เวลา 18.00 น. จำนวน 128,896 ราย และรายงานย้อนหลังจากหน่วยบริการ

ในวันนี้ จำนวน 124,792 คน ทั้งนี้ได้ปรับฐานประชากร ปี 2565 ตามมติการประชุม ศบค. เป็นจำนวน 69,556,204 คน



** อยู่ระหว่างปรับปรุงฐานข้อมูล

ที่มา: กระทรวงสาธารณสุข





ผลการให้บริการวัคซีนโควิด 19 ในกลุ่มเป้าหมายหลัก

กลุ่มเป้าหมายหลัก เดือนมีนาคม 2565	จำนวนเป้าหมาย (คน)	เข็มที่ 1 (โดส)	ความ ครอบคลุม (ร้อยละ)	เข็มที่ 2 (โดส)	ความครอบคลุม (ร้อยละ)	เข็มที่ 3 (โดส)	ความครอบคลุม (ร้อยละ)
ผู้ที่มีอายุ 60 ปีขึ้นไป 	12,704,543	10,544,307	83.0	9,988,895	78.6	3,909,295	30.8
ผู้ที่มีอายุ 5 - 11 ปี 	5,150,082	917,484	17.8	17,161	0.3	-	-

ที่มา : ฐานข้อมูลการฉีดวัคซีนกระทรวงสาธารณสุข (MOPH Immunization Center)

หมายเหตุ : อยู่ระหว่างปรับปรุงการประมวลผลข้อมูลประชากรรายกลุ่มย่อย

ข้อมูล ณ วันที่ 4 มีนาคม 2565 เวลา 18.00 น.



กองควบคุมโรค
กรมควบคุมโรค

ข้อมูลการจัดวัคซีนในภูมิภาคอาเซียน



กระทรวงการอุดมศึกษา วิทยาศาสตร์ วิจัยและนวัตกรรม
Ministry of Higher Education, Science, Research and Innovation

ณ วันที่ 3 มีนาคม 2565

ประเทศ	ฉีดวัคซีนของ (เท่าที่มีข้อมูล)	ปริมาณที่ฉีด	จำนวนผู้ได้รับ โดสแรก	จำนวนผู้ได้รับครบ โดส	จำนวนผู้ที่ได้ฉีด เข็มบูสเตอร์	แผนจัดหาและส่งมอบวัคซีน	
	สิงคโปร์	Pfizer Moderna Sinovac	13,572,663	N/A	N/A	N/A	Pfizer, Moderna (ไม่ทราบจำนวน) Sinovac (ส่งมอบแล้ว 200,000 โดส) Arcturus
	อินโดนีเซีย	Sinovac AstraZeneca Sinopharm Moderna Pfizer J&J	348,831,944	191,136,353	146,305,278	11,390,313	Sinovac (ส่งมอบแล้ว 264.5 ล้านโดส) จีนบริจาค SV (ส่งมอบแล้ว 5 ล้านโดส) AZ 104 ล้านโดส (ส่งมอบแล้ว 59.19 ล้านโดส) ญี่ปุ่น บริจาค AZ (8.06 ล้านโดส) UK บริจาค AZ (1 ล้านโดส) เม็กซิโกล่า บริจาค AZ (4.91 ล้านโดส) MD (3 ล้านโดส) ออสเตรเลีย บริจาค AZ (5.9 ล้านโดส) ฝรั่งเศส บริจาค AZ (3.85 ล้านโดส) อิตาลี บริจาค AZ (0.8 ล้านโดส) MD (0.9 ล้านโดส) PF (1 ล้านโดส) สิงคโปร์ บริจาค AZ (0.12 ล้านโดส) เยอรมนีบริจาค AZ (4.2 ล้านโดส) ฝรั่งเศส บริจาค AZ (1.63 ล้านโดส) MD (1.4 ล้านโดส) นิวซีแลนด์ บริจาค AZ (0.68 ล้านโดส) เยอรมนี บริจาค MD (5.1 ล้านโดส) COVAX (AZ 19.1 ล้านโดส + PF 2.7 ล้านโดส + SV 1.24 ล้านโดส) Sinopharm 15 ล้านโดส (ส่งมอบแล้ว 8.45 ล้านโดส) UAE บริจาค Sinopharm (0.75 ล้านโดส) USA บริจาค MD (8 ล้านโดส) PZ (17.23 ล้านโดส) AZ (0.2 ล้านโดส) Sputnik V 22 ล้านโดส CanSino 5 ล้านโดส Novavax 50 ล้านโดส Merah Putih Moderna (2.3 ล้านโดส) Pfizer 50 ล้านโดส (ส่งมอบแล้ว 30.94 ล้านโดส) แอสตราเซนeca บริจาค J&J (บริจาคมแล้ว 0.82 ล้านโดส) Covovax (ส่งมอบแล้ว 9 ล้านโดส)
	พม่า	AstraZeneca Sinopharm Sinovac	44,685,868	23,652,432	21,033,436	-	อินเดียบริจาค AZ 1.5 ล้านโดส (บริจาคมแล้ว) จีนบริจาค Sinovac และ Sinopharm (9.75 ล้านโดส) Sinopharm (ส่งมอบแล้ว 24 ล้านโดส) Sinovac (ส่งมอบแล้ว 17 ล้านโดส) AstraZeneca 30 ล้านโดส (ส่งมอบแล้ว 2 ล้านโดส) COVAX 11-27 ล้านโดส ไทยบริจาค AZ (0.5 ล้านโดส) Sputnik V (ส่งมอบ 1.6 ล้านโดส) รัสเซียบริจาค (0.4 ล้านโดส) Covishield (13.4 ล้านโดส) Covaxin (2 ล้านโดส)
	กัมพูชา	Sinovac AstraZeneca Sinopharm J&J	36,723,843	14,643,848	13,857,235	7,246,920 (เข็ม 3) 975,840 (เข็ม 4)	COVAX 7 ล้านโดส (AZ 0.63 ล้านโดส, SV 0.3 ล้านโดส) Sinovac (ส่งมอบแล้ว 31.5 ล้านโดส) Sinopharm (ส่งมอบแล้ว 4.6 ล้านโดส) จีนบริจาค Sinopharm และ Sinovac (10 ล้านโดส) อินเดียบริจาค (0.1 ล้านโดส) ญี่ปุ่นบริจาค AZ (1 ล้านโดส) USA บริจาค J&J (1.06 ล้านโดส) UK บริจาค AZ (0.42 ล้านโดส) ออสเตรเลียบริจาค 3 ล้านโดส (เวินทูน) และ Pfizer (2.35 ล้านโดส) J&J/Novavax/Sputnik V
	มาเลเซีย	Pfizer AstraZeneca Sinovac CanSino Sinopharm	67,416,313	27,059,395	25,753,663	14,810,832	Pfizer 44.8 ล้านโดส (ส่งมอบแล้ว 6.05 ล้านโดส) USA บริจาค Pfizer (1 ล้านโดส) AstraZeneca 6.4 ล้านโดส (2 ล้านโดส) ญี่ปุ่นบริจาค AZ (1.3 ล้านโดส) UK บริจาค AZ (0.42 ล้านโดส) COVAX (ส่งมอบ AZ แล้ว 0.83 ล้านโดส) Sinovac 12.4 ล้านโดส (ส่งมอบแล้ว 5.88 ล้านโดส) จีนบริจาค Sinovac (0.5 ล้านโดส) จีนบริจาค Sinopharm (5,000 โดส) UAE บริจาค Sinopharm (1.3 ล้านโดส) Sputnik 6.4 ล้านโดส CanSino 3.5 ล้านโดส (ส่งมอบแล้ว 0.2 ล้านโดส)






ที่มา : bloomberg, moh.gov.sg, reuters, straitstimes, kemkes, washingtonpost, mohs.gov.mm, thejakartapost, abs-cbn, channelnewsasia, vietnaminsider 3 มีนาคม 2565

ข้อมูลการฉีดวัคซีนในภูมิภาคอาเซียน



กระทรวงการอุดมศึกษา วิทยาศาสตร์ วิจัยและนวัตกรรม

ณ วันที่ 3 มีนาคม 2565

ประเทศ	ฉีดวัคซีนของ (เท่าที่มีข้อมูล)	ปริมาณที่ฉีด	จำนวนผู้ได้รับ โดสแรก	จำนวนผู้ได้รับ ครบโดส	จำนวนผู้ที่ได้ฉีด เข็มบูสเตอร์	แผนจัดหาและส่งมอบวัคซีน	
	ไทย	Sinovac AstraZeneca Sinopharm Pfizer	124,187,243	53,708,957	49,787,015	20,691,271	Sinovac (ส่งมอบแล้ว 30.5 ล้านโดส) Sinopharm (ส่งมอบแล้ว 21 ล้านโดส) ซินovac Sinovac และ Sinopharm (3.2 ล้านโดส) AstraZeneca 61 ล้านโดส (ส่งมอบแล้ว 61 ล้านโดส) ญี่ปุ่นบริษั AZ (2.04 ล้านโดส) UK บริษั AZ (0.42 ล้านโดส) เกาหลีใต้ บริษั AZ (0.47 ล้านโดส) ภูฏาน ไคบี AZ (ส่งมอบแล้ว 0.15 ล้านโดส) สิงคโปร์ ไคบี AZ (0.12 ล้านโดส) เยอรมนี บริษั AZ (0.35 ล้านโดส) สเปน ซิงโต AZ (0.61 ล้านโดส) ออสเตรเลีย บริษั PF (0.1 ล้านโดส) USA บริษั Pfizer (1.5 ล้านโดส) Moderna (7.79 ล้านโดส) J&J 5 ล้านโดส Pfizer 30 ล้านโดส (ส่งมอบแล้ว 20.3 ล้านโดส) Moderna 5 ล้านโดส (2 ล้านโดส) มีแผนจัดหาวัคซีนที่มีการตอบสนองที่ดีต่อไวรัสกลายพันธุ์ 120 ล้านโดสภายในปี 65
	ฟิลิปปินส์	Sinovac AstraZeneca Sputnik V Pfizer Moderna J&J Sinopharm	135,747,294	62,313,909	63,219,221	10,214,164	COVAX (ส่งมอบแล้ว Pfizer 4 ล้าน , AZ 5.43 ล้าน) USA บริษั (J&J 3.24 ล้านโดส + Moderna 3 ล้านโดส + Pfizer 16.9 ล้านโดส) AstraZeneca 17 ล้านโดส (ส่งมอบแล้ว 12 ล้านโดส) ญี่ปุ่นบริษั AZ (6.6 ล้านโดส) UK บริษั AZ (2.66 ล้านโดส) เยอรมนี บริษั AZ และ MD (10.4 ล้านโดส) โปแลนด์ บริษั AZ (0.5 ล้านโดส) ออสเตรเลีย บริษั AZ (0.05 ล้านโดส) MD (0.27 ล้านโดส) ออสเตรเรีย บริษั AZ (0.7 ล้านโดส) PF (1.14 ล้านโดส) Sinovac (ส่งมอบแล้ว 54 ล้านโดส) จีนบริษั Sinovac และ Sinopharm (5 ล้านโดส) UAE บริษั Sinopharm (0.1 ล้านโดส) Sputnik V 20 ล้านโดส (ส่งมอบแล้ว 10 ล้านโดส) รัสเซียบริษั S.v (5,000 โดส) Moderna 20 ล้านโดส (ส่งมอบ 17.9 ล้านโดส) ฝรั่งเศส บริษั MD (1.06 ล้านโดส) PF (0.81 ล้านโดส) AZ (1.7 ล้านโดส) สเปน บริษั MD (0.45 ล้านโดส) สวีเดน บริษั MD (1.5 ล้านโดส) Novavax 10 ล้านโดส Pfizer 40 ล้านโดส (ส่งมอบแล้ว 32.86 ล้านโดส) Covaxin 8 ล้านโดส J&J 6 ล้านโดส เม็กซิโคนัด บริษั JJ (7.54 ล้านโดส) Sinopharm/Arcturus/Clover/EuBiologics
	เวียดนาม	AstraZeneca Sinopharm Pfizer Moderna Sputnik V Abdala	195,308,572	79,381,128	75,626,622	40,300,822	AstraZeneca 30 ล้านโดส (ส่งมอบแล้ว 30 ล้านโดส) ญี่ปุ่นบริษั AZ (4.5 ล้านโดส) UK บริษั AZ (2.75 ล้านโดส) โรมาเนียบริษั AZ (0.4 ล้านโดส) โปแลนด์บริษั AZ (1.4 ล้านโดส) อิตาลีบริษั AZ (4 ล้านโดส) สาธารณรัฐเช็ก บริษั AZ (0.21 ล้านโดส) (MD 40,800 โดส) ฝรั่งเศสบริษั AZ (0.87 ล้านโดส) อาร์เจนตินาบริษั AZ (0.5 ล้านโดส) เยอรมนีบริษั AZ (0.85 ล้านโดส) MD (2.56 ล้านโดส) PF (4 ล้านโดส) อังการีบริษั AZ (0.4 ล้านโดส) ไทเอดีบริษั AZ (0.06 ล้านโดส) เกาหลีใต้บริษั AZ (1.4 ล้านโดส) กัมพูชาบริษั Sinopharm (0.2 ล้านโดส) ลักเซมเบิร์กบริษั AZ (1 ล้านโดส) อิสราเอลบริษั AZ (0.16 ล้านโดส) ออสเตรเลีย บริษั AZ (4.2 ล้านโดส) PF (3.6 ล้านโดส) COVAX 38.9 ล้านโดส (ส่งมอบ AZ แล้ว 4.18 ล้านโดส) Sputnik V 20 ล้านโดส (ส่งมอบแล้ว 0.74 ล้านโดส) รัสเซีย บริษั Sputnik V (0.2 ล้านโดส) เม็กซิโคนัด บริษั Pfizer (บริษั 0.33 ล้านโดส) AstraZeneca (0.1 ล้านโดส) สโลวาเกียบริษั AstraZeneca (บริษัแล้ว 0.1 ล้านโดส) USA บริษั Moderna (บริษัแล้ว 6 ล้านโดส) Pfizer (20.85 ล้านโดส) จีนบริษั Sinopharm (บริษัแล้ว 52 ล้านโดส) Sinopharm (ส่งมอบแล้ว 3 ล้านโดส) ไทยบริษั AZ (0.3 ล้านโดส) Covaxin/Nanocovax/COVIVAC/Vabiotech
	ลาว	AstraZeneca Sinopharm Pfizer Sinovac/J&J Sputnik V	9,292,290	4,962,892	4,329,398	-	COVAX 4.8 แสนโดส (ส่งมอบ AZ 0.73 ล้านโดส+Pfizer 0.1 ล้านโดส) ฝรั่งเศส บริษั AZ (0.19 ล้านโดส) ญี่ปุ่น บริษั AZ (0.32 ล้านโดส) JP บริษั AZ (1.2 ล้านโดส) USA บริษั J&J (1 ล้านโดส) PF (0.8 ล้านโดส) UK บริษั AZ (0.42 ล้านโดส) มาเลเซียบริษั AZ (0.28 ล้านโดส) Sputnik V 2 ล้านโดส (รัสเซียบริษั 2,000 โดส) จีนบริษั (8.9 ล้านโดส) กัมพูชาบริษั Sinovac (0.2 ล้านโดส) กรีซ บริษั J&J (0.32 ล้านโดส) เม็กซิโคนัด บริษั J&J (0.46 ล้านโดส) เวียดนามบริษั (1 ล้านโดส) ไทยบริษั AZ (0.3 ล้านโดส) ออสเตรเลียบริษั 1 ล้านโดส (เว็ทูน) และบริษั PF (0.9 ล้านโดส)
	บรูไน	AstraZeneca Sinopharm	1,026,843	N/A	N/A	N/A	COVAX (ส่งมอบ AZ 0.1 ล้านโดส) จีนบริษั Sinopharm (152,000 โดส) Moderna 200,000 โดส (ส่งมอบแล้ว 50,400 โดส) ญี่ปุ่นบริษั AstraZeneca (0.2 ล้านโดส) สิงคโปร์บริษั Moderna (0.1 ล้านโดส) Pfizer (0.3 ล้านโดส) / J&J

ข้อมูลการฉีดวัคซีนในภูมิภาคอาเซียน

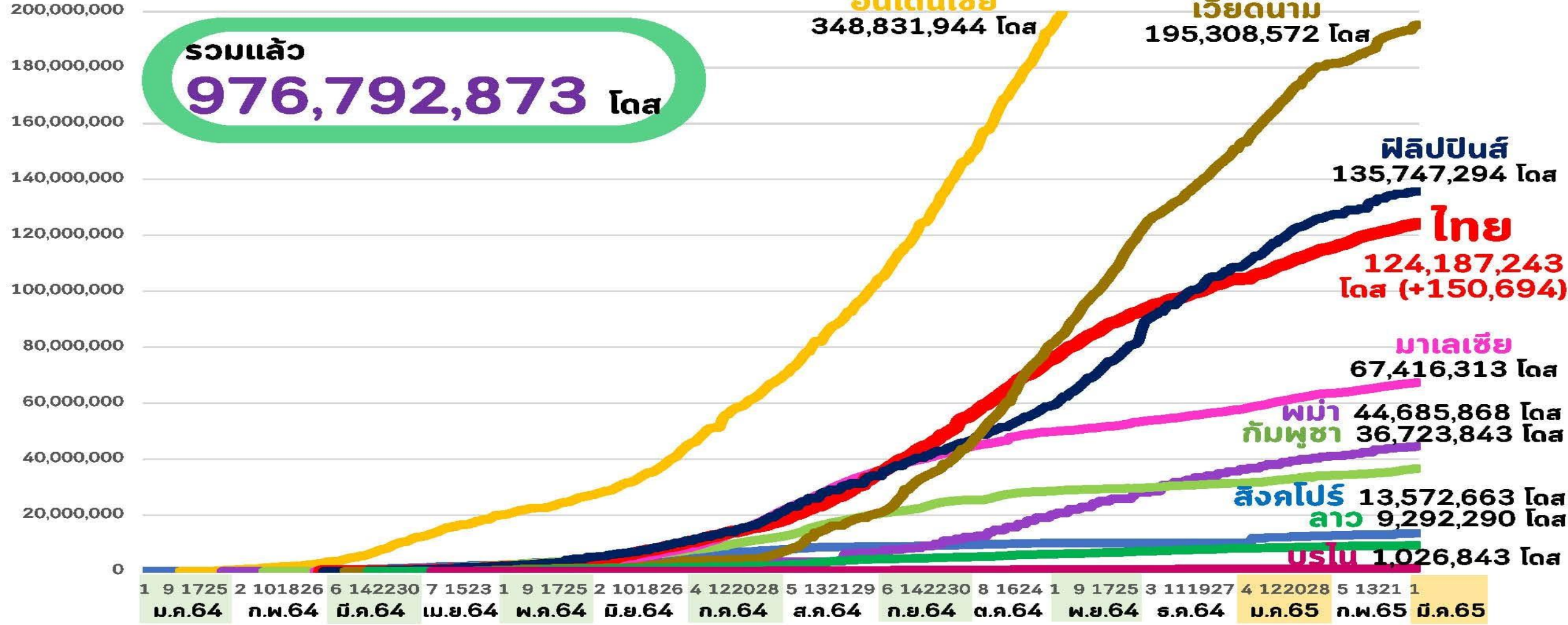


กระทรวงการอุดมศึกษา วิทยาศาสตร์ วิจัยและนวัตกรรม
Ministry of Higher Education, Science, Research and Innovation

จำนวนที่ฉีดแล้ว (โดส)
(Linear scale)

ณ วันที่ 3 มีนาคม 2565

รวมแล้ว
976,792,873 โดส



ที่มา : Bloomberg, Covidvax.live 3 มีนาคม 2565

หน้า 9 ของ 14 หน้า

Thank you

