



สรุปสถานการณ์ให้บริการฉีดวัคซีนโควิด 19

ประจำวันพฤหัสบดีที่ 24 มีนาคม 2565

(ข้อมูล ณ วันที่ 23 มีนาคม 2565 เวลา 18.00 น.)





สรุปผลการให้บริการฉีดวัคซีนโควิด 19 ประจำวันพฤหัสบดีที่ 24 มีนาคม 2565

(ข้อมูล ณ วันที่ 23 มีนาคม 2565 เวลา 18.00 น.)

จำนวนผู้ได้รับวัคซีน		เพิ่มขึ้นวันนี้			ตั้งแต่วันที่ 28 กุมภาพันธ์ 2564			จำแนกตามบริษัทผู้ผลิต		
		เพิ่มขึ้น	+	โดส	สะสม	127,862,740	โดส	บริษัท	จำนวน	
จำแนก รายละเอียด และ ชนิดวัคซีน	เข็มที่ 1	รายใหม่	+	71,997	ราย	สะสม	55,044,107	ราย		
	Sinovac			285			22,914,214		Sinovac	26,516,343
	AstraZeneca			3,840			13,963,094		AstraZeneca	47,834,467
	Sinopharm			876			7,559,956			
	Pfizer			66,326			9,838,112		Sinopharm	14,812,872
	Moderna			670			768,731			
	เข็มที่ 2	รายใหม่	+	19,010	ราย	สะสม	50,162,888	ราย		
	Sinovac			702			3,602,129		Pfizer	33,500,520
	AstraZeneca			2,945			28,532,433		Moderna	5,198,538
	Sinopharm			600			7,252,916			
Pfizer			13,106			9,888,121				
Moderna			1,657			887,289				
เข็มที่ 3 ขึ้นไป	รายใหม่	+	113,164	ราย	สะสม	22,655,745	ราย			
Sinovac			0			0				
AstraZeneca			22,088			5,338,940				
Sinopharm			0			0				
Pfizer			78,999			13,774,287				
Moderna			12,077			3,542,518				
จำนวนผู้ที่ได้รับ	1 เข็ม		55,044,107	ราย	2 เข็ม	50,162,888	ราย	3 เข็ม ขึ้นไป	22,655,745	ราย
ร้อยละ ผู้ได้รับวัคซีน			79.1			72.1			32.6	

*หมายเหตุ: รายงานการฉีดวัคซีนโควิด 19 ในฐานะข้อมูล MOPH IC เพิ่มขึ้น 204,171 ราย แยกเป็นการฉีดวัคซีนวันนี้ ณ เวลา 18.00 น. จำนวน 56,598 ราย และรายงานย้อนหลังจากหน่วยบริการ

ในวันนี้ จำนวน 147,573 คน ทั้งนี้ได้ปรับฐานประชากร ปี 2565 ตามมติการประชุม ศบค. เป็นจำนวน 69,556,204 คน

** อยู่ระหว่างปรับปรุงฐานข้อมูล



ที่มา: กระทรวงสาธารณสุข

ข้อมูล ณ วันที่ 23 มีนาคม 2565 เวลา 18.00 น.





ผลการให้บริการวัคซีนโควิด 19 ในกลุ่มเป้าหมายหลัก

กลุ่มเป้าหมายหลัก เดือนมีนาคม 2565	จำนวนเป้าหมาย (คน)	เข็มที่ 1 (โดส)	เข็มที่ 2 (โดส)	เข็มที่ 3 (โดส)
ผู้ที่มีอายุ 60 ปีขึ้นไป 	12,704,543	10,598,656	10,041,531	4,272,129
ความครอบคลุม (ร้อยละ)		83.4	79.0	33.6
ผู้ที่มีอายุ 5 – 11 ปี 	5,150,082	1,859,733	30,033	-
ความครอบคลุม (ร้อยละ)		36.1	0.6	-

ที่มา : ฐานข้อมูลการฉีดวัคซีนกระทรวงสาธารณสุข (MOPH Immunization Center) และกองดิจิทัลเพื่อการควบคุมโรค
หมายเหตุ : อยู่ระหว่างปรับปรุงการประมวลผลข้อมูลประชากรรายกลุ่มย่อย

ข้อมูล ณ วันที่ 23 มีนาคม 2565 เวลา 18.00 น.



กองควบคุมโรค

ข้อมูลการจัดวัคซีนในภูมิภาคอาเซียน



กระทรวงการอุดมศึกษา
วิทยาศาสตร์ วิจัยและนวัตกรรม
Ministry of Higher Education, Science, Research and Innovation

ณ วันที่ 22 มีนาคม 2565

ประเทศ	จัดวัคซีนของ (เท่าที่มีข้อมูล)	ปริมาณที่จัด	จำนวนผู้ได้รับ โดสแรก	จำนวนผู้ได้รับครบ โดส	จำนวนผู้ที่ได้ฉีด เข็มบูสเตอร์	แผนจัดหาและส่งมอบวัคซีน
	Pfizer Moderna Sinovac	13,721,340	N/A	N/A	N/A	Pfizer, Moderna (ไม่ทราบจำนวน) Sinovac (ส่งมอบแล้ว 200,000 โดส) Arcturus
	Sinovac AstraZeneca Sinopharm Moderna Pfizer J&J	367,864,028	194,906,900	155,391,750	17,565,378	Sinovac (ส่งมอบแล้ว 264.5 ล้านโดส) จีนบริจาด SV (ส่งมอบแล้ว 5 ล้านโดส) AZ 104 ล้านโดส (ส่งมอบแล้ว 59.19 ล้านโดส) ญี่ปุ่น บริจาด AZ (8.06 ล้านโดส) UK บริจาด AZ (1 ล้านโดส) แอมริกัน บริจาด AZ (4.91 ล้านโดส) MD (3 ล้านโดส) ออสเตรเลีย บริจาด AZ (5.9 ล้านโดส) ฝรั่งเศส บริจาด AZ (3.85 ล้านโดส) อิตาลี บริจาด AZ (0.8 ล้านโดส) MD (0.9 ล้านโดส) PF (1 ล้านโดส) สิงคโปร์ บริจาด AZ (0.12 ล้านโดส) เยอรมนี&กรีซบริจาด AZ (4.2 ล้านโดส) ฝรั่งเศส บริจาด AZ (1.63 ล้านโดส) MD (1.4 ล้านโดส) นิวซีแลนด์ บริจาด AZ (0.68 ล้านโดส) เยอรมนี บริจาด MD (5.1 ล้านโดส) COVAX (AZ 19.1 ล้านโดส + PF 2.7 ล้านโดส + SV 1.24 ล้านโดส) Sinopharm 15 ล้านโดส (ส่งมอบแล้ว 8.45 ล้านโดส) UAE บริจาด Sinopharm (0.75 ล้านโดส) USA บริจาด MD (8 ล้านโดส) PZ (17.23 ล้านโดส) AZ (0.2 ล้านโดส) Sputnik V 22 ล้านโดส CanSino 5 ล้านโดส Novavax 50 ล้านโดส Merah Putih Moderna (2.3 ล้านโดส) Pfizer 50 ล้านโดส (ส่งมอบแล้ว 30.94 ล้านโดส) แอมริกัน บริจาด J&J (บริจาดแล้ว 0.82 ล้านโดส) Covovax (ส่งมอบแล้ว 9 ล้านโดส)
	AstraZeneca Sinopharm Sinovac	48,265,243	25,654,190	21,624,647	-	อินเดียบริจาด AZ 1.5 ล้านโดส (บริจาดแล้ว) จีนบริจาด Sinovac และ Sinopharm (9.75 ล้านโดส) Sinopharm (ส่งมอบแล้ว 24 ล้านโดส) Sinovac (ส่งมอบแล้ว 17 ล้านโดส) AstraZeneca 30 ล้านโดส (ส่งมอบแล้ว 2 ล้านโดส) COVAX 11-27 ล้านโดส ไทยบริจาด AZ (1 ล้านโดส) Sputnik V (ส่งมอบ 1.6 ล้านโดส) รัสเซียบริจาด (0.4 ล้านโดส) Covishield (13.4 ล้านโดส) Covaxin (2 ล้านโดส)
	Sinovac AstraZeneca Sinopharm J&J	37,620,505	14,788,268	13,901,025	8,931,212	COVAX 7 ล้านโดส (AZ 0.63 ล้านโดส, SV 0.3 ล้านโดส) Sinovac (ส่งมอบแล้ว 31.5 ล้านโดส) Sinopharm (ส่งมอบแล้ว 4.6 ล้านโดส) จีนบริจาด Sinopharm และ Sinovac (30 ล้านโดส) อินเดียบริจาด (0.1 ล้านโดส) ญี่ปุ่นบริจาด AZ (1 ล้านโดส) USA บริจาด J&J (1.06 ล้านโดส) UK บริจาด AZ (0.42 ล้านโดส) ออสเตรเลียบริจาด 3 ล้านโดส (เงินทุน) และ Pfizer (2.35 ล้านโดส) J&J/Novavax/Sputnik V อังการบริจาด AZ (0.5 ล้านโดส)
	Pfizer AstraZeneca Sinovac CanSino Sinopharm	68,515,709	27,430,408	25,788,833	15,507,221	Pfizer 44.8 ล้านโดส (ส่งมอบแล้ว 6.05 ล้านโดส) USA บริจาด Pfizer (1 ล้านโดส) AstraZeneca 6.4 ล้านโดส (2 ล้านโดส) ญี่ปุ่นบริจาด AZ (1.3 ล้านโดส) UK บริจาด AZ (0.42 ล้านโดส) COVAX (ส่งมอบ AZ แล้ว 0.83 ล้านโดส) Sinovac 12.4 ล้านโดส (ส่งมอบแล้ว 5.88 ล้านโดส) จีนบริจาด Sinovac (0.5 ล้านโดส) จีนบริจาด Sinopharm (5,000 โดส) UAE บริจาด Sinopharm (1.3 ล้านโดส) Sputnik 6.4 ล้านโดส CanSino 3.5 ล้านโดส (ส่งมอบแล้ว 0.2 ล้านโดส)






ที่มา : bloomberg, moh.gov.sg, reuters, straitstimes, kemkes, washingtonpost, mohs.gov.mm, thejakartapost, abs-cbn, channelnewsasia, vietnaminsider 22 มีนาคม 2565

ข้อมูลการจัดวัคซีนในภูมิภาคอาเซียน



กระทรวงการอุดมศึกษา วิทยาศาสตร์ วิจัยและนวัตกรรม

ณ วันที่ 22 มีนาคม 2565

ประเทศ	จัดวัคซีนของ (เท่าที่มีข้อมูล)	ปริมาณที่จัด	จำนวนผู้ได้รับ โดสแรก	จำนวนผู้ได้รับ ครบโดส	จำนวนผู้ที่ได้ฉีด เข็มบูสเตอร์	แผนจัดหาและส่งมอบวัคซีน	
	ไทย	Sinovac AstraZeneca Sinopharm Pfizer	127,488,916	54,912,758	50,127,010	22,449,148	Sinovac (ส่งมอบแล้ว 30.5 ล้านโดส) Sinopharm (ส่งมอบแล้ว 21 ล้านโดส) ซิโนฟาร์ก Sinovac และ Sinopharm (3.2 ล้านโดส) AstraZeneca 61 ล้านโดส (ส่งมอบแล้ว 61 ล้านโดส) ญี่ปุ่นบริจาคม AZ (2.04 ล้านโดส) UK บริจาคม AZ (0.42 ล้านโดส) เกาหลีใต้ บริจาคม AZ (0.47 ล้านโดส) ภูฏาน ให้ยืม AZ (ส่งมอบแล้ว 0.15 ล้านโดส) สิงคโปร์ ให้ยืม AZ (0.12 ล้านโดส) เยอรมนี บริจาคม AZ (0.35 ล้านโดส) สเปน ซิโนฟาร์ AZ (0.61 ล้านโดส) ฮังการี ซิโนฟาร์ AZ (0.4 ล้านโดส) ไต้หวัน บริจาคม PF (0.1 ล้านโดส) USA บริจาคม Pfizer (1.5 ล้านโดส) Moderna (7.79 ล้านโดส) J&J 5 ล้านโดส Pfizer 30 ล้านโดส (ส่งมอบแล้ว 20.3 ล้านโดส) Moderna 5 ล้านโดส (2 ล้านโดส) มีแผนจัดหาวัคซีนที่มีการตอบสนองของที่ดีต่อไวรัสกลายพันธุ์ 120 ล้านโดสภายในปี 65
	ฟิลิปปินส์	Sinovac AstraZeneca Sputnik V Pfizer Moderna J&J Sinopharm	147,208,745	70,384,218	65,248,130	11,576,397	COVAX (ส่งมอบแล้ว Pfizer 4 ล้าน . AZ 5.43 ล้าน) USA บริจาคม (J&J 3.24 ล้านโดส + Moderna 3 ล้านโดส + Pfizer 22 ล้านโดส) AstraZeneca 17 ล้านโดส (ส่งมอบแล้ว 12 ล้านโดส) ญี่ปุ่นบริจาคม AZ (6.6 ล้านโดส) UK บริจาคม AZ (2.66 ล้านโดส) เยอรมนี บริจาคม AZ และ MD (10.4 ล้านโดส) ไนแลนด์ บริจาคม AZ (0.5 ล้านโดส) ออสเตรเลีย บริจาคม AZ (0.05 ล้านโดส) MD (0.27 ล้านโดส) ออสเตรเลีย บริจาคม AZ (0.7 ล้านโดส) PF (1.14 ล้านโดส) Sinovac (ส่งมอบแล้ว 54 ล้านโดส) ซิโนฟาร์ก Sinovac และ Sinopharm (5 ล้านโดส) UAE บริจาคม Sinopharm (0.1 ล้านโดส) Sputnik V 20 ล้านโดส (ส่งมอบแล้ว 10 ล้านโดส) รัสเซียบริจาคม S.v (5,000 โดส) Moderna 20 ล้านโดส (ส่งมอบ 17.9 ล้านโดส) ฝรั่งเศส บริจาคม MD (1.06 ล้านโดส) PF (0.81 ล้านโดส) AZ (1.7 ล้านโดส) สเปน บริจาคม MD (0.45 ล้านโดส) สวิตเซอร์แลนด์ บริจาคม MD (1.5 ล้านโดส) Novavax 10 ล้านโดส Pfizer 40 ล้านโดส (ส่งมอบแล้ว 36.08 ล้านโดส) Covaxin 8 ล้านโดส J&J 6 ล้านโดส แอมเอร์แฮม บริจาคม JJ (7.54 ล้านโดส) Sinopharm/Arcturus/Clover/EuBiologics
	เวียดนาม	AstraZeneca Sinopharm Pfizer Moderna Sputnik V Abdala	201,828,138	79,696,647	76,190,406	45,941,085	AstraZeneca 30 ล้านโดส (ส่งมอบแล้ว 30 ล้านโดส) ญี่ปุ่นบริจาคม AZ (4.5 ล้านโดส) UK บริจาคม AZ (2.75 ล้านโดส) โรมาเนียบริจาคม AZ (0.4 ล้านโดส) ไนแลนด์บริจาคม AZ (1.4 ล้านโดส) อิตาลีบริจาคม AZ (4 ล้านโดส) สาธารณรัฐเช็ก บริจาคม (AZ 0.21 ล้านโดส) (MD 40,800 โดส) ฝรั่งเศสบริจาคม AZ (0.67 ล้านโดส) อาร์เจนตินาบริจาคม AZ (0.5 ล้านโดส) เยอรมนีบริจาคม AZ (0.85 ล้านโดส) MD (2.56 ล้านโดส) PF (4 ล้านโดส) ฮังการีบริจาคม AZ (0.4 ล้านโดส) ไนโรเบียบริจาคม AZ (0.06 ล้านโดส) เกาหลีใต้บริจาคม AZ (1.4 ล้านโดส) ฟิลิปปินส์บริจาคม Sinopharm (0.2 ล้านโดส) ลักเซมเบิร์กบริจาคม AZ (1 แสนโดส) ไลบีเรียบริจาคม AZ (0.16 ล้านโดส) ออสเตรเลีย บริจาคม AZ (4.2 ล้านโดส) PF (3.6 ล้านโดส) COVAX 38.9 ล้านโดส (ส่งมอบ AZ แล้ว 4.18 ล้านโดส) Sputnik V 20 ล้านโดส (ส่งมอบแล้ว 0.74 ล้านโดส) รัสเซีย บริจาคม Sputnik V (0.2 ล้านโดส) Pfizer 31 ล้านโดส (ส่งมอบแล้ว 0.49 ล้านโดส) แอมเอร์แฮม บริจาคม Pfizer (บริจาคมแล้ว 0.33 ล้านโดส) AstraZeneca (0.1 ล้านโดส) สโลวาเกียบริจาคม AstraZeneca (บริจาคมแล้ว 0.1 ล้านโดส) USA บริจาคม Moderna (บริจาคมแล้ว 6 ล้านโดส) Pfizer (20.85 ล้านโดส) ซิโนฟาร์ก Sinopharm (บริจาคมแล้ว 52 ล้านโดส) Sinopharm (ส่งมอบแล้ว 3 ล้านโดส) ไทยบริจาคม AZ (0.3 ล้านโดส) Covaxin/Nanocovax/COVIVAC/Vabiotech
	ลาว	AstraZeneca Sinopharm Pfizer Sinovac/J&J Sputnik V	9,950,722	5,528,769	4,421,953	-	COVAX 4.8 แสนโดส (ส่งมอบ AZ 0.73 ล้านโดส+Pfizer 0.1 ล้านโดส) ฝรั่งเศส บริจาคม AZ (0.19 ล้านโดส) ญี่ปุ่น บริจาคม AZ (0.32 ล้านโดส) JP บริจาคม AZ (1.2 ล้านโดส) USA บริจาคม J&J (1 ล้านโดส) PF (0.8 ล้านโดส) UK บริจาคม AZ (0.42 ล้านโดส) แอมเอร์แฮมบริจาคม AZ (0.28 ล้านโดส) Sputnik V 2 ล้านโดส (รัสเซียบริจาคม 2,000 โดส) ซิโนฟาร์ก (8.9 ล้านโดส) ฟิลิปปินส์บริจาคม Sinovac (0.2 ล้านโดส) กรีซ บริจาคม J&J (0.32 ล้านโดส) แอมเอร์แฮม บริจาคม J&J (0.46 ล้านโดส) เวียดนามบริจาคม (1 ล้านโดส) ไทยบริจาคม AZ (0.3 ล้านโดส) ออสเตรเลียบริจาคม 1 ล้านโดส (เวินทูน) และบริจาคม PF (0.9 ล้านโดส)
	บรูไน	AstraZeneca Sinopharm	1,061,845	N/A	N/A	N/A	COVAX (ส่งมอบ AZ 0.1 ล้านโดส) ซิโนฟาร์ก Sinopharm (152,000 โดส) Moderna 200,000 โดส (ส่งมอบแล้ว 50,400 โดส) ญี่ปุ่นบริจาคม AstraZeneca (0.2 ล้านโดส) สิงคโปร์บริจาคม Moderna (0.1 ล้านโดส) Pfizer (0.3 ล้านโดส)/ J&J

ข้อมูลการฉีดวัคซีนในภูมิภาคอาเซียน



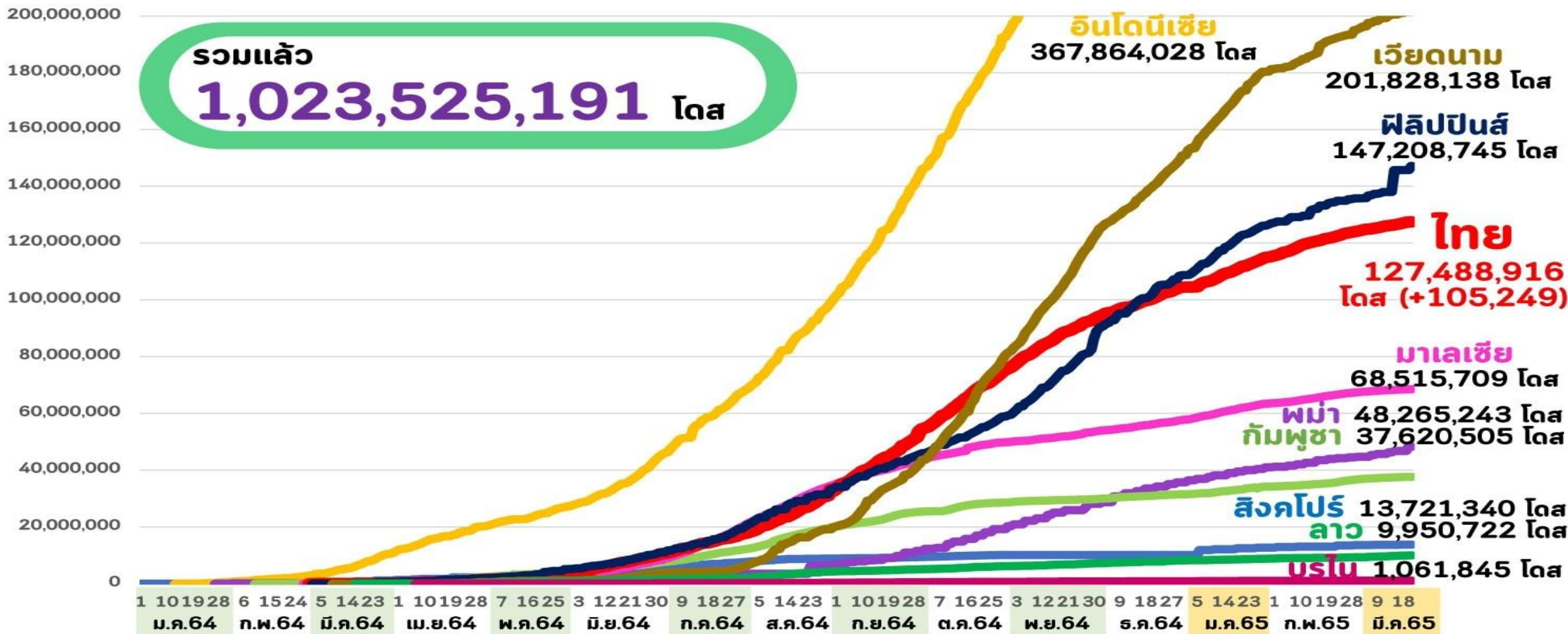
กระทรวงการอุดมศึกษา วิทยาศาสตร์ วิจัยและนวัตกรรม
Ministry of Higher Education, Science, Research and Innovation

จำนวนที่ฉีดแล้ว (โดส)
(Linear scale)

ณ วันที่ 22 มีนาคม 2565

รวมแล้ว

1,023,525,191 โดส



ที่มา : Bloomberg, Covidvax.live 22 มีนาคม 2565

หน้า 8 ของ 13 หน้า

Thank you

