



สรุปสถานการณ์ให้บริการฉีดวัคซีนโควิด 19

ประจำวันอาทิตย์ที่ 3 เมษายน 2565

(ข้อมูล ณ วันที่ 2 เมษายน 2565 เวลา 18.00 น.)





สรุปผลการให้บริการฉีดวัคซีนโควิด 19 ประจำวันอาทิตย์ที่ 3 เมษายน 2565

(ข้อมูล ณ วันที่ 2 เมษายน 2565 เวลา 18.00 น.)

จำนวนผู้ได้รับวัคซีน		เพิ่มขึ้นวันนี้		ตั้งแต่วันที่ 28 กุมภาพันธ์ 2564		จำแนกตามบริษัทผู้ผลิต		
		เพิ่มขึ้น	+	โดส	สะสม	โดส	บริษัท	จำนวน
				176,452		130,054,244		
จำแนก รายเข็ม และ ชนิดวัคซีน	เข็มที่ 1	รายใหม่	+	47,350	ราย	55,674,806	ราย	
	Sinovac			220		22,916,188		Sinovac 26,519,443 โดส
	AstraZeneca			2,317		14,004,124		AstraZeneca 48,145,695 โดส
	Sinopharm			1,057		7,566,505		Sinopharm 14,825,748 โดส
	Pfizer			42,988		10,411,742		
	Moderna			768		776,247		
	เข็มที่ 2	รายใหม่	+	22,204	ราย	50,377,647	ราย	
	Sinovac			79		3,603,255		Pfizer 35,176,842 โดส
	AstraZeneca			1,686		28,565,643		Moderna 5,386,516 โดส
	Sinopharm			641		7,259,243		
Pfizer			19,015		10,050,315			
Moderna			783		899,191			
เข็มที่ 3 ขึ้นไป	รายใหม่	+	106,898	ราย	24,001,791	ราย		
Sinovac			0		0			
AstraZeneca			12,290		5,575,928			
Sinopharm			0		0			
Pfizer			81,494		14,714,785			
Moderna			13,114		3,711,078			
จำนวนผู้ที่ได้รับ		1 เข็ม		55,674,806	ราย	2 เข็ม		3 เข็ม ขึ้นไป
ร้อยละ ผู้ที่ได้รับวัคซีน				80.0		72.4		34.5

*หมายเหตุ: รายงานการฉีดวัคซีนโควิด 19 ในฐานะข้อมูล MOPH IC เพิ่มขึ้น 325,326 ราย แยกเป็นการฉีดวัคซีนวันนี้ ณ เวลา 18.00 น. จำนวน 56,635 ราย และรายงานย้อนหลังจากหน่วยบริการ

ในวันนี้ จำนวน 268,691 คน ทั้งนี้ได้ปรับฐานประชากร ปี 2565 ตามมติการประชุม ศบค. เป็นจำนวน 69,556,204 คน

** อยู่ระหว่างปรับปรุงฐานข้อมูล



ที่มา: กระทรวงสาธารณสุข

ข้อมูล ณ วันที่ 2 เมษายน 2565 เวลา 18.00 น.





ผลการให้บริการวัคซีนโควิด 19 ในกลุ่มเป้าหมายหลัก

กลุ่มเป้าหมายหลัก เดือนมีนาคม 2565	จำนวนเป้าหมาย (คน)	เข็มที่ 1 (โดส)	เพิ่มขึ้นวันนี้	เข็มที่ 2 (โดส)	เพิ่มขึ้นวันนี้	เข็มที่ 3 (โดส)	เพิ่มขึ้นวันนี้
ผู้ที่มีอายุ 60 ปีขึ้นไป 	12,704,543	10,642,327	5,325	10,082,108	5,534	4,698,870	55,798
ความครอบคลุม (ร้อยละ)		83.8	-	79.4	-	37.0	-
ผู้ที่มีอายุ 5 - 11 ปี 	5,150,082	2,330,721	33,755	58,785	5,897	-	-
ความครอบคลุม (ร้อยละ)		45.3	-	1.1	-	-	-

ที่มา : ฐานข้อมูลการฉีดวัคซีนกระทรวงสาธารณสุข (MOPH Immunization Center) และกองดิจิทัลเพื่อการควบคุมโรค
หมายเหตุ : อยู่ระหว่างปรับปรุงการประมวลผลข้อมูลประชากรรายกลุ่มย่อย



ข้อมูลการจัดวัคซีนในภูมิภาคอาเซียน



กระทรวงการอุดมศึกษา
วิทยาศาสตร์ วิจัยและนวัตกรรม
Ministry of Higher Education, Science, Research and Innovation

ณ วันที่ 31 มีนาคม 2565

ประเทศ	จัดวัคซีนของ (เท่าที่มีข้อมูล)	ปริมาณที่จัด	จำนวนผู้ได้รับ โดสแรก	จำนวนผู้ได้รับครบ โดส	จำนวนผู้ที่ได้ฉีด เข็มบูสเตอร์	แผนจัดหาและสั่งมอบวัคซีน	
	สิงคโปร์	Pfizer Moderna Sinovac	13,825,593	N/A	N/A	N/A	Pfizer, Moderna (ไม่ทราบจำนวน) Sinovac (สั่งมอบแล้ว 200,000 โดส) Arcturus
	อินโดนีเซีย	Sinovac AstraZeneca Sinopharm Moderna Pfizer J&J	378,074,903	196,534,266	159,325,260	22,215,377	Sinovac (สั่งมอบแล้ว 264.5 ล้านโดส) จีนบริจาค SV (สั่งมอบแล้ว 5 ล้านโดส) AZ 104 ล้านโดส (สั่งมอบแล้ว 59.19 ล้านโดส) ญี่ปุ่น บริจาค AZ (8.06 ล้านโดส) UK บริจาค AZ (1 ล้านโดส) เนเธอร์แลนด์ บริจาค AZ (4.91 ล้านโดส) MD (3 ล้านโดส) ออสเตรเลีย บริจาค AZ (5.9 ล้านโดส) ฝรั่งเศส บริจาค AZ (3.85 ล้านโดส) อิตาลี บริจาค AZ (0.8 ล้านโดส) MD (0.9 ล้านโดส) PF (1 ล้านโดส) สิงคโปร์ บริจาค AZ (0.12 ล้านโดส) เยอรมนี บริจาค AZ (4.2 ล้านโดส) ฝรั่งเศส บริจาค AZ (1.63 ล้านโดส) MD (1.4 ล้านโดส) นิวซีแลนด์ บริจาค AZ (0.68 ล้านโดส) เยอรมนี บริจาค MD (5.1 ล้านโดส) COVAX (AZ 19.1 ล้านโดส + PF 2.7 ล้านโดส + SV 1.24 ล้านโดส) Sinopharm 15 ล้านโดส (สั่งมอบแล้ว 8.45 ล้านโดส) UAE บริจาค Sinopharm (0.75 ล้านโดส) USA บริจาค MD (8 ล้านโดส) PZ (17.23 ล้านโดส) AZ (0.2 ล้านโดส) Sputnik V 22 ล้านโดส CanSino 5 ล้านโดส Novavax 50 ล้านโดส Merah Putih Moderna (2.3 ล้านโดส) Pfizer 50 ล้านโดส (สั่งมอบแล้ว 30.94 ล้านโดส) เนเธอร์แลนด์ บริจาค J&J (บริจาคมแล้ว 0.82 ล้านโดส) Covovax (สั่งมอบแล้ว 9 ล้านโดส)
	พม่า	AstraZeneca Sinopharm Sinovac	49,316,486	26,000,700	21,701,842	1,006,363	อินเดียบริจาค AZ 1.5 ล้านโดส (บริจาคมแล้ว) จีนบริจาค Sinovac และ Sinopharm (9.75 ล้านโดส) Sinopharm (สั่งมอบแล้ว 24 ล้านโดส) Sinovac (สั่งมอบแล้ว 17 ล้านโดส) AstraZeneca 30 ล้านโดส (สั่งมอบแล้ว 2 ล้านโดส) COVAX 11-27 ล้านโดส ไทยบริจาค AZ (1 ล้านโดส) Sputnik V (สั่งมอบ 1.6 ล้านโดส) รัสเซียบริจาค (0.4 ล้านโดส) Covishield (13.4 ล้านโดส) Covaxin (2 ล้านโดส)
	กัมพูชา	Sinovac AstraZeneca Sinopharm J&J	37,952,085	14,822,910	14,019,668	9,109,507	COVAX 7 ล้านโดส (AZ 0.63 ล้านโดส, SV 0.3 ล้านโดส) Sinovac (สั่งมอบแล้ว 31.5 ล้านโดส) Sinopharm (สั่งมอบแล้ว 4.6 ล้านโดส) จีนบริจาค Sinopharm และ Sinovac (30 ล้านโดส) อินเดียบริจาค (0.1 ล้านโดส) ญี่ปุ่นบริจาค AZ (1 ล้านโดส) USA บริจาค J&J (1.06 ล้านโดส) UK บริจาค AZ (0.42 ล้านโดส) ออสเตรเลียบริจาค 3 ล้านโดส (เงินทุน) และ Pfizer (2.35 ล้านโดส) J&J/Novavax/Sputnik V ยังได้รับบริจาค AZ (0.5 ล้านโดส)
	มาเลเซีย	Pfizer AstraZeneca Sinovac CanSino Sinopharm	68,849,462	27,499,639	25,803,265	15,758,429	Pfizer 44.8 ล้านโดส (สั่งมอบแล้ว 6.05 ล้านโดส) USA บริจาค Pfizer (1 ล้านโดส) AstraZeneca 6.4 ล้านโดส (2 ล้านโดส) ญี่ปุ่นบริจาค AZ (1.3 ล้านโดส) UK บริจาค AZ (0.42 ล้านโดส) COVAX (สั่งมอบ AZ แล้ว 0.83 ล้านโดส) Sinovac 12.4 ล้านโดส (สั่งมอบแล้ว 5.88 ล้านโดส) จีนบริจาค Sinovac (0.5 ล้านโดส) จีนบริจาค Sinopharm (5,000 โดส) UAE บริจาค Sinopharm (1.3 ล้านโดส) Sputnik 6.4 ล้านโดส CanSino 3.5 ล้านโดส (สั่งมอบแล้ว 0.2 ล้านโดส)

ที่มา : bloomberg, moh.gov.sg, reuters, straitstimes, kemkes, washingtonpost, mohs.gov.mm, thejakartapost, abs-cbn, channelnewsasia, vietnaminsider 31 มีนาคม 2565






หน้า 6 ของ 13 หน้า

ข้อมูลการจัดวัคซีนในภูมิภาคอาเซียน

ณ วันที่ 31 มีนาคม 2565



กระทรวงการอุดมศึกษา วิทยาศาสตร์ วิจัยและนวัตกรรม

ประเทศ	จัดวัคซีนของ (เท่าที่มีข้อมูล)	ปริมาณที่ฉีด	จำนวนผู้ได้รับ โดสแรก	จำนวนผู้ได้รับ ครบโดส	จำนวนผู้ที่ได้ฉีด เข็มบูสเตอร์	แผนจัดหาและส่งมอบวัคซีน
	Sinovac AstraZeneca Sinopharm Pfizer	129,362,028	55,494,455	50,300,680	23,566,893	Sinovac (ส่งมอบแล้ว 30.5 ล้านโดส) Sinopharm (ส่งมอบแล้ว 21 ล้านโดส) ฉั้บร๊วค Sinovac และ Sinopharm (3.2 ล้านโดส) AstraZeneca 61 ล้านโดส (ส่งมอบแล้ว 61 ล้านโดส) ญี่ปุ่นบร๊วค AZ (2.04 ล้านโดส) UK บร๊วค AZ (0.42 ล้านโดส) เกาหลีใ้บร๊วค AZ (0.47 ล้านโดส) ภูฏาน ไ้ยัม AZ (ส่งมอบแล้ว 0.15 ล้านโดส) สิงคโปร์ ไ้ยัม AZ (0.12 ล้านโดส) เยอรมนี บร๊วค AZ (0.35 ล้านโดส) สเปน ซ๊ต๊อ AZ (0.61 ล้านโดส) ซังการี ซ๊ต๊อ AZ (0.4 ล้านโดส) ไ้ยั่มแอนด์ บร๊วค PF (0.1 ล้านโดส) USA บร๊วค Pfizer (1.5 ล้านโดส) Moderna (7.79 ล้านโดส) J&J 5 ล้านโดส Pfizer 30 ล้านโดส (ส่งมอบแล้ว 20.3 ล้านโดส) Moderna 5 ล้านโดส (2 ล้านโดส) มีแผนจัดหาวัคซีนที่มีการตอบสนองที่ดีต่อไวรัสกลายพันธุ์ 120 ล้านโดสภายในปี 65
	Sinovac AstraZeneca Sputnik V Pfizer Moderna J&J Sinopharm	148,799,150	71,039,547	65,804,988	11,954,585	COVAX (ส่งมอบแล้ว Pfizer 4 ล้าน , AZ 5.43 ล้าน) USA บร๊วค (J&J 3.24 ล้านโดส + Moderna 3 ล้านโดส + Pfizer 22 ล้านโดส) AstraZeneca 17 ล้านโดส (ส่งมอบแล้ว 12 ล้านโดส) ญี่ปุ่นบร๊วค AZ (6.6 ล้านโดส) UK บร๊วค AZ (2.66 ล้านโดส) เยอรมนี บร๊วค AZ และ MD (10.4 ล้านโดส) ไ้ยั่มแอนด์ บร๊วค AZ (0.5 ล้านโดส) ออสเตรีย บร๊วค AZ (0.05 ล้านโดส) MD (0.27 ล้านโดส) ออสเตรีย บร๊วค AZ (0.7 ล้านโดส) PF (1.14 ล้านโดส) Sinovac (ส่งมอบแล้ว 54 ล้านโดส) ฉั้บร๊วค Sinovac และ Sinopharm (5 ล้านโดส) UAE บร๊วค Sinopharm (0.1 ล้านโดส) Sputnik V 20 ล้านโดส (ส่งมอบแล้ว 10 ล้านโดส) รัสเซียบร๊วค S.v (5,000 โดส) Moderna 20 ล้านโดส (ส่งมอบ 17.9 ล้านโดส) ฝรั่งเศส บร๊วค MD (1.06 ล้านโดส) PF (0.81 ล้านโดส) AZ (1.7 ล้านโดส) สเปน บร๊วค MD (0.45 ล้านโดส) สวีเดน บร๊วค MD (1.5 ล้านโดส) Novavax 10 ล้านโดส Pfizer 40 ล้านโดส (ส่งมอบแล้ว 38 ล้านโดส) Covaxin 8 ล้านโดส J&J 6 ล้านโดส ไ้ยั่มแอนด์ บร๊วค JJ (7.54 ล้านโดส) Sinopharm/Arcturus/Clover/EuBiologics
	AstraZeneca Sinopharm Pfizer Moderna Sputnik V Abdala	205,882,049	80,034,041	76,404,936	49,443,072	AstraZeneca 30 ล้านโดส (ส่งมอบแล้ว 30 ล้านโดส) ญี่ปุ่นบร๊วค AZ (4.5 ล้านโดส) UK บร๊วค AZ (2.75 ล้านโดส) ไ้ยั่มแอนด์บร๊วค AZ (0.4 ล้านโดส) ไ้ยั่มแอนด์บร๊วค AZ (1.4 ล้านโดส) ฮังการีบร๊วค AZ (4 ล้านโดส) สาธารณรัฐเช็ก บร๊วค (AZ 0.21 ล้านโดส) (MD 40,800 โดส) ฝรั่งเศสบร๊วค AZ (0.67 ล้านโดส) อาร์เจนตินาบร๊วค AZ (0.5 ล้านโดส) เยอรมนีบร๊วค AZ (0.85 ล้านโดส) MD (2.56 ล้านโดส) PF (4 ล้านโดส) ซังการีบร๊วค AZ (0.4 ล้านโดส) ไ้ยั่มแอนด์บร๊วค AZ (0.06 ล้านโดส) เกาหลีใ้บร๊วค AZ (1.4 ล้านโดส) ทัพหุขบร๊วค Sinopharm (0.2 ล้านโดส) ลักเซมเบิร์กบร๊วค AZ (1 แล่นโดส) ไ้ยั่มแอนด์บร๊วค AZ (0.16 ล้านโดส) ออสเตรีย บร๊วค AZ (4.2 ล้านโดส) PF (3.6 ล้านโดส) COVAX 38.9 ล้านโดส (ส่งมอบ AZ แล้ว 4.18 ล้านโดส) Sputnik V 20 ล้านโดส (ส่งมอบแล้ว 0.74 ล้านโดส) รัสเซีย บร๊วค Sputnik V (0.2 ล้านโดส) Pfizer 31 ล้านโดส (ส่งมอบแล้ว 0.49 ล้านโดส) ไ้ยั่มแอนด์บร๊วค AstraZeneca (บร๊วคแล้ว 0.1 ล้านโดส) USA บร๊วค Moderna (บร๊วคแล้ว 6 ล้านโดส) Pfizer (20.85 ล้านโดส) ฉั้บร๊วค Sinopharm (บร๊วคแล้ว 52 ล้านโดส) Sinopharm (ส่งมอบแล้ว 3 ล้านโดส) ไ้ยั่มแอนด์บร๊วค AZ (0.3 ล้านโดส) Covaxin/Nanocovax/COVIVAC/Vabiotech
	AstraZeneca Sinopharm Pfizer Sinovac/J&J Sputnik V	10,112,017	5,618,458	4,493,559	-	COVAX 4.8 แล่นโดส (ส่งมอบ AZ 0.73 ล้านโดส+Pfizer 0.1 ล้านโดส) ฝรั่งเศส บร๊วค AZ (0.19 ล้านโดส) ญี่ปุ่น บร๊วค AZ (0.32 ล้านโดส) JP บร๊วค AZ (1.2 ล้านโดส) USA บร๊วค J&J (1 ล้านโดส) PF (0.8 ล้านโดส) UK บร๊วค AZ (0.42 ล้านโดส) มาเลเซียบร๊วค AZ (0.28 ล้านโดส) Sputnik V 2 ล้านโดส (รัสเซียบร๊วค 2,000 โดส) ฉั้บร๊วค (8.9 ล้านโดส) ทัพหุขบร๊วค Sinovac (0.2 ล้านโดส) รัสเซีย บร๊วค J&J (0.32 ล้านโดส) ไ้ยั่มแอนด์บร๊วค J&J (0.46 ล้านโดส) เวียดนามบร๊วค (1 ล้านโดส) ไ้ยั่มแอนด์บร๊วค AZ (0.3 ล้านโดส) ออสเตรียบร๊วค 1 ล้านโดส (ไ้ยั่มแอนด์) และบร๊วค PF (0.9 ล้านโดส)
	AstraZeneca Sinopharm	1,068,468	N/A	N/A	N/A	COVAX (ส่งมอบ AZ 0.1 ล้านโดส) ฉั้บร๊วค Sinopharm (152,000 โดส) Moderna 200,000 โดส (ส่งมอบแล้ว 50,400 โดส) ญี่ปุ่นบร๊วค AstraZeneca (0.2 ล้านโดส) สิงคโปร์บร๊วค Moderna (0.1 ล้านโดส) Pfizer (0.3 ล้านโดส) / J&J

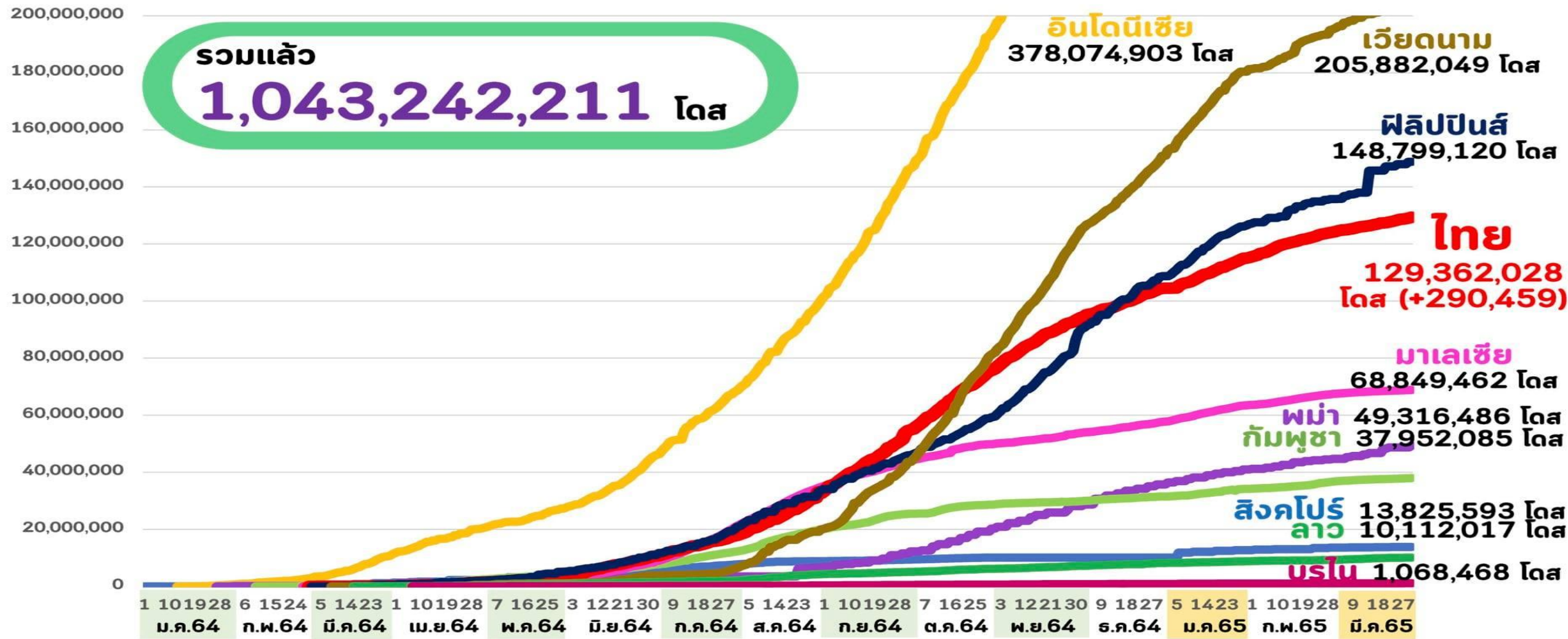
ข้อมูลการฉีดวัคซีนในภูมิภาคอาเซียน



กระทรวงการอุดมศึกษา วิทยาศาสตร์ วิจัยและนวัตกรรม
Ministry of Higher Education, Science, Research and Innovation

ณ วันที่ 31 มีนาคม 2565

จำนวนที่ฉีดแล้ว (โดส)
(Linear scale)



ที่มา : Bloomberg, Covidvax.live 31 มีนาคม 2565

หน้า 8 ของ 13 หน้า

Thank you

