



สรุปสถานการณ์ให้บริการฉีดวัคซีนโควิด 19

ประจำวันพุธที่ 6 เมษายน 2565
(ข้อมูล ณ วันที่ 5 เมษายน 2565 เวลา 18.00 น.)





สรุปผลการให้บริการฉีดวัคซีนโควิด 19 ประจำวันพุธที่ 6 เมษายน 2565

(ข้อมูล ณ วันที่ 5 เมษายน 2565 เวลา 18.00 น.)

| จำนวนผู้ได้รับวัคซีน | | เพิ่มขึ้นวันนี้ | | ตั้งแต่วันที่ 28 กุมภาพันธ์ 2564 | | จำแนกตามบริษัทผู้ผลิต | | | |
|--|------------------|-----------------|---------------|----------------------------------|-------------------|-----------------------|-----|----------------------|-------------------|
| | | เพิ่มขึ้น | + | โดส | สะสม | 130,347,834 | โดส | บริษัท | จำนวน |
| จำแนก รายละเอียด และ ชนิดวัคซีน | เข็มที่ 1 | รายใหม่ | + | 35,216 | ราย | 55,740,738 | ราย | | |
| | Sinovac | | | 79 | | 22,916,292 | | Sinovac | 26,519,624 |
| | AstraZeneca | | | 1,515 | | 14,007,607 | | AstraZeneca | 48,170,332 |
| | Sinopharm | | | 542 | | 7,567,447 | | Sinopharm | 14,828,162 |
| | Pfizer | | | 32,560 | | 10,471,308 | | | |
| | Moderna | | | 520 | | 778,084 | | | |
| | เข็มที่ 2 | รายใหม่ | + | 25,061 | ราย | 50,421,739 | ราย | | |
| | Sinovac | | | 21 | | 3,603,332 | | Pfizer | 35,399,302 |
| | AstraZeneca | | | 2,328 | | 28,569,412 | | Moderna | 5,430,414 |
| | Sinopharm | | | 296 | | 7,260,715 | | | |
| Pfizer | | | 21,654 | | 10,086,761 | | | | |
| Moderna | | | 762 | | 901,519 | | | | |
| เข็มที่ 3 ขึ้นไป | รายใหม่ | + | 87,973 | ราย | 24,185,357 | ราย | | | |
| Sinovac | | | 0 | | 0 | | | | |
| AstraZeneca | | | 8,070 | | 5,593,313 | | | | |
| Sinopharm | | | 0 | | 0 | | | | |
| Pfizer | | | 69,256 | | 14,841,233 | | | | |
| Moderna | | | 10,647 | | 3,750,811 | | | | |
| จำนวนผู้ที่ได้รับ | 1 เข็ม | | | 55,740,738 | ราย | 50,421,739 | ราย | 3 เข็ม ขึ้นไป | 24,185,357 |
| ร้อยละ ผู้ที่ได้รับวัคซีน | | | | 80.1 | | 72.5 | | | 34.8 |

*หมายเหตุ: รายงานการฉีดวัคซีนโควิด 19 ในฐานข้อมูล MOPH IC เพิ่มขึ้น 148,250 ราย แยกเป็นการฉีดวัคซีนวันนี้ ณ เวลา 18.00 น. จำนวน 4,171 ราย และรายงานย้อนหลังจากหน่วยบริการ

ในวันนี้ จำนวน 144,079 คน ทั้งนี้ได้ปรับฐานประชากร ปี 2565 ตามมติการประชุม ศบค. เป็นจำนวน 69,556,204 คน

** อยู่ระหว่างปรับปรุงฐานข้อมูล



ที่มา: กระทรวงสาธารณสุข

ข้อมูล ณ วันที่ 5 เมษายน 2565 เวลา 18.00 น.





ผลการให้บริการวัคซีนโควิด 19 ในกลุ่มเป้าหมายหลัก

| กลุ่มเป้าหมายหลัก เดือนมีนาคม 2565 | จำนวนเป้าหมาย (คน) | เข็มที่ 1 (โดส) | เพิ่มขึ้นวันนี้ | เข็มที่ 2 (โดส) | เพิ่มขึ้นวันนี้ | เข็มที่ 3 (โดส) | เพิ่มขึ้นวันนี้ |
|---|-----------------------|--------------------|-----------------|--------------------|-----------------|--------------------|-----------------|
| ผู้ที่มีอายุ 60 ปีขึ้นไป  | 12,704,543 | 10,647,346 | 2,974 | 10,086,660 | 2,761 | 4,751,402 | 29,966 |
| ความครอบคลุม (ร้อยละ) | | 83.8 | - | 79.4 | - | 37.2 | - |
| ผู้ที่มีอายุ 5 – 11 ปี  | 5,150,082 | 2,376,184 | 24,215 | 78,135 | 11,334 | - | - |
| ความครอบคลุม (ร้อยละ) | | 46.1 | - | 1.5 | - | - | - |

ที่มา : ฐานข้อมูลการฉีดวัคซีนกระทรวงสาธารณสุข (MOPH Immunization Center) และกองดิจิทัลเพื่อการควบคุมโรค

หมายเหตุ : อยู่ระหว่างปรับปรุงการประมวลผลข้อมูลประชากรรายกลุ่มย่อย



ข้อมูล ณ วันที่ 5 เมษายน 2565 เวลา 18.00 น.






กองควบคุมโรค
กรมควบคุมโรค

ข้อมูลการจัดวัคซีนในภูมิภาคอาเซียน



กระทรวงการอุดมศึกษา
วิทยาศาสตร์ วิจัยและนวัตกรรม
Ministry of Higher Education, Science, Research and Innovation

ณ วันที่ 31 มีนาคม 2565

| ประเทศ | จัดวัคซีนของ (เท่าที่มีข้อมูล) | ปริมาณที่จัด | จำนวนผู้ได้รับ โดสแรก | จำนวนผู้ได้รับครบ โดส | จำนวนผู้ที่ได้ฉีด เข็มบูสเตอร์ | แผนจัดหาและส่งมอบวัคซีน | |
|---|--------------------------------|---|-----------------------|-----------------------|--------------------------------|-------------------------|---|
|  | สิงคโปร์ | Pfizer Moderna Sinovac | 13,825,593 | N/A | N/A | N/A | Pfizer, Moderna (ไม่ทราบจำนวน) Sinovac (ส่งมอบแล้ว 200,000 โดส) Arcturus |
|  | อินโดนีเซีย | Sinovac AstraZeneca Sinopharm Moderna Pfizer J&J | 378,074,903 | 196,534,266 | 159,325,260 | 22,215,377 | Sinovac (ส่งมอบแล้ว 264.5 ล้านโดส) จีนบริจาค SV (ส่งมอบแล้ว 5 ล้านโดส) AZ 104 ล้านโดส (ส่งมอบแล้ว 59.19 ล้านโดส) ญี่ปุ่น บริจาค AZ (8.06 ล้านโดส) UK บริจาค AZ (1 ล้านโดส) เนเธอร์แลนด์ บริจาค AZ (4.91 ล้านโดส) MD (3 ล้านโดส) ออสเตรเลีย บริจาค AZ (5.9 ล้านโดส) ฝรั่งเศส บริจาค AZ (3.85 ล้านโดส) อิตาลี บริจาค AZ (0.8 ล้านโดส) MD (0.9 ล้านโดส) PF (1 ล้านโดส) สิงคโปร์ บริจาค AZ (0.12 ล้านโดส) เยอรมนี บริจาค AZ (4.2 ล้านโดส) ฝรั่งเศส บริจาค AZ (1.63 ล้านโดส) MD (1.4 ล้านโดส) นิวซีแลนด์ บริจาค AZ (0.68 ล้านโดส) เยอรมนี บริจาค MD (5.1 ล้านโดส) COVAX (AZ 19.1 ล้านโดส + PF 2.7 ล้านโดส + SV 1.24 ล้านโดส) Sinopharm 15 ล้านโดส (ส่งมอบแล้ว 8.45 ล้านโดส) UAE บริจาค Sinopharm (0.75 ล้านโดส) USA บริจาค MD (8 ล้านโดส) PZ (17.23 ล้านโดส) AZ (0.2 ล้านโดส) Sputnik V 22 ล้านโดส CanSino 5 ล้านโดส Novavax 50 ล้านโดส Merah Putih Moderna (2.3 ล้านโดส) Pfizer 50 ล้านโดส (ส่งมอบแล้ว 30.94 ล้านโดส) เนเธอร์แลนด์ บริจาค J&J (บริจาคมแล้ว 0.82 ล้านโดส) Covovax (ส่งมอบแล้ว 9 ล้านโดส) |
|  | พม่า | AstraZeneca Sinopharm Sinovac | 49,316,486 | 26,000,700 | 21,701,842 | 1,006,363 | อินเดียบริจาค AZ 1.5 ล้านโดส (บริจาคมแล้ว) จีนบริจาค Sinovac และ Sinopharm (9.75 ล้านโดส) Sinopharm (ส่งมอบแล้ว 24 ล้านโดส) Sinovac (ส่งมอบแล้ว 17 ล้านโดส) AstraZeneca 30 ล้านโดส (ส่งมอบแล้ว 2 ล้านโดส) COVAX 11-27 ล้านโดส ไทยบริจาค AZ (1 ล้านโดส) Sputnik V (ส่งมอบ 1.6 ล้านโดส) รัสเซียบริจาค (0.4 ล้านโดส) Covishield (13.4 ล้านโดส) Covaxin (2 ล้านโดส) |
|  | กัมพูชา | Sinovac AstraZeneca Sinopharm J&J | 37,952,085 | 14,822,910 | 14,019,668 | 9,109,507 | COVAX 7 ล้านโดส (AZ 0.63 ล้านโดส, SV 0.3 ล้านโดส) Sinovac (ส่งมอบแล้ว 31.5 ล้านโดส) Sinopharm (ส่งมอบแล้ว 4.6 ล้านโดส) จีนบริจาค Sinopharm และ Sinovac (30 ล้านโดส) อินเดียบริจาค (0.1 ล้านโดส) ญี่ปุ่นบริจาค AZ (1 ล้านโดส) USA บริจาค J&J (1.06 ล้านโดส) UK บริจาค AZ (0.42 ล้านโดส) ออสเตรเลียบริจาค 3 ล้านโดส (เงินทุน) และ Pfizer (2.35 ล้านโดส) J&J/Novavax/Sputnik V ยังได้รับบริจาค AZ (0.5 ล้านโดส) |
|  | มาเลเซีย | Pfizer AstraZeneca Sinovac CanSino Sinopharm | 68,849,462 | 27,499,639 | 25,803,265 | 15,758,429 | Pfizer 44.8 ล้านโดส (ส่งมอบแล้ว 6.05 ล้านโดส) USA บริจาค Pfizer (1 ล้านโดส) AstraZeneca 6.4 ล้านโดส (2 ล้านโดส) ญี่ปุ่นบริจาค AZ (1.3 ล้านโดส) UK บริจาค AZ (0.42 ล้านโดส) COVAX (ส่งมอบ AZ แล้ว 0.83 ล้านโดส) Sinovac 12.4 ล้านโดส (ส่งมอบแล้ว 5.88 ล้านโดส) จีนบริจาค Sinovac (0.5 ล้านโดส) จีนบริจาค Sinopharm (5,000 โดส) UAE บริจาค Sinopharm (1.3 ล้านโดส) Sputnik 6.4 ล้านโดส CanSino 3.5 ล้านโดส (ส่งมอบแล้ว 0.2 ล้านโดส) |

ที่มา : bloomberg, moh.gov.sg, reuters, straitstimes, kemkes, washingtonpost, mohs.gov.mm, thejakartapost, abs-cbn, channelnewsasia, vietnaminsider 31 มีนาคม 2565






หน้า 6 ของ 13 หน้า

ข้อมูลการจัดวัคซีนในภูมิภาคอาเซียน

ณ วันที่ 31 มีนาคม 2565



กระทรวงการอุดมศึกษา วิทยาศาสตร์ วิจัยและนวัตกรรม

| ประเทศ | จัดวัคซีนของ (เท่าที่มีข้อมูล) | ปริมาณที่ฉีด | จำนวนผู้ได้รับ โดสแรก | จำนวนผู้ได้รับ ครบโดส | จำนวนผู้ที่ได้ฉีด เข็มบูสเตอร์ | แผนจัดหาและส่งมอบวัคซีน |
|---|--|--------------|-----------------------|-----------------------|--------------------------------|--|
|  | Sinovac AstraZeneca Sinopharm Pfizer | 129,362,028 | 55,494,455 | 50,300,680 | 23,566,893 | Sinovac (ส่งมอบแล้ว 30.5 ล้านโดส) Sinopharm (ส่งมอบแล้ว 21 ล้านโดส) จีนบริจาค Sinovac และ Sinopharm (3.2 ล้านโดส) AstraZeneca 61 ล้านโดส (ส่งมอบแล้ว 61 ล้านโดส) ญี่ปุ่นบริจาค AZ (2.04 ล้านโดส) UK บริจาค AZ (0.42 ล้านโดส) เกาหลีใต้ บริจาค AZ (0.47 ล้านโดส) ภูฏาน ให้ยืม AZ (ส่งมอบแล้ว 0.15 ล้านโดส) สิงคโปร์ ให้ยืม AZ (0.12 ล้านโดส) เยอรมนี บริจาค AZ (0.35 ล้านโดส) สเปน ซื้อต่อ AZ (0.61 ล้านโดส) ชิงการ์ ซื้อต่อ AZ (0.4 ล้านโดส) ไต้หวัน บริจาค PF (0.1 ล้านโดส) USA บริจาค Pfizer (1.5 ล้านโดส) Moderna (7.79 ล้านโดส) J&J 5 ล้านโดส Pfizer 30 ล้านโดส (ส่งมอบแล้ว 20.3 ล้านโดส) Moderna 5 ล้านโดส (2 ล้านโดส) มีแผนจัดหาวัคซีนที่มีการตอบสนองที่ดีต่อไวรัสกลายพันธุ์ 120 ล้านโดสภายในปี 65 |
|  | Sinovac AstraZeneca Sputnik V Pfizer Moderna J&J Sinopharm | 148,799,150 | 71,039,547 | 65,804,988 | 11,954,585 | COVAX (ส่งมอบแล้ว Pfizer 4 ล้าน , AZ 5.43 ล้าน) USA บริจาค (J&J 3.24 ล้านโดส + Moderna 3 ล้านโดส + Pfizer 22 ล้านโดส) AstraZeneca 17 ล้านโดส (ส่งมอบแล้ว 12 ล้านโดส) ญี่ปุ่นบริจาค AZ (6.6 ล้านโดส) UK บริจาค AZ (2.66 ล้านโดส) เยอรมนี บริจาค AZ และ MD (10.4 ล้านโดส) ไนแอนด์ บริจาค AZ (0.5 ล้านโดส) ออสเตรเลีย บริจาค AZ (0.05 ล้านโดส) MD (0.27 ล้านโดส) ออสเตรเลีย บริจาค AZ (0.7 ล้านโดส) PF (1.14 ล้านโดส) Sinovac (ส่งมอบแล้ว 54 ล้านโดส) จีนบริจาค Sinovac และ Sinopharm (5 ล้านโดส) UAE บริจาค Sinopharm (0.1 ล้านโดส) Sputnik V 20 ล้านโดส (ส่งมอบแล้ว 10 ล้านโดส) รัสเซียบริจาค S.v (5,000 โดส) Moderna 20 ล้านโดส (ส่งมอบ 17.9 ล้านโดส) ฝรั่งเศส บริจาค MD (1.06 ล้านโดส) PF (0.81 ล้านโดส) AZ (1.7 ล้านโดส) สเปน บริจาค MD (0.45 ล้านโดส) สวีเดน บริจาค MD (1.5 ล้านโดส) Novavax 10 ล้านโดส Pfizer 40 ล้านโดส (ส่งมอบแล้ว 38 ล้านโดส) Covaxin 8 ล้านโดส J&J 6 ล้านโดส ไนแอนด์ บริจาค JJ (7.54 ล้านโดส) Sinopharm/Arcturus/Clover/EuBiologics |
|  | AstraZeneca Sinopharm Pfizer Moderna Sputnik V Abdala | 205,882,049 | 80,034,041 | 76,404,936 | 49,443,072 | AstraZeneca 30 ล้านโดส (ส่งมอบแล้ว 30 ล้านโดส) ญี่ปุ่นบริจาค AZ (4.5 ล้านโดส) UK บริจาค AZ (2.75 ล้านโดส) โรมาเนียบริจาค AZ (0.4 ล้านโดส) ไนแอนด์บริจาค AZ (1.4 ล้านโดส) อิสราเอลบริจาค AZ (4 ล้านโดส) สาธารณรัฐจีน บริจาค (AZ 0.21 ล้านโดส) (MD 40,800 โดส) ฝรั่งเศสบริจาค AZ (0.67 ล้านโดส) อาร์เจนตินาบริจาค AZ (0.5 ล้านโดส) เยอรมนีบริจาค AZ (0.85 ล้านโดส) MD (2.56 ล้านโดส) PF (4 ล้านโดส) ชิงการ์บริจาค AZ (0.4 ล้านโดส) ไต้หวันบริจาค AZ (0.06 ล้านโดส) เกาหลีใต้บริจาค AZ (1.4 ล้านโดส) ติมูทาบบริจาค Sinopharm (0.2 ล้านโดส) ลักเซมเบิร์กบริจาค AZ (1 แสนโดส) อิสราเอลบริจาค AZ (0.16 ล้านโดส) ออสเตรเลียบริจาค AZ (4.2 ล้านโดส) PF (3.6 ล้านโดส) COVAX 38.9 ล้านโดส (ส่งมอบ AZ แล้ว 4.18 ล้านโดส) Sputnik V 20 ล้านโดส (ส่งมอบแล้ว 0.74 ล้านโดส) รัสเซีย บริจาค Sputnik V (0.2 ล้านโดส) Pfizer 31 ล้านโดส (ส่งมอบแล้ว 0.49 ล้านโดส) เบลเยียม บริจาค Pfizer (บริจาคแล้ว 0.33 ล้านโดส) AstraZeneca (0.1 ล้านโดส) สโลวาเกียบริจาค AstraZeneca (บริจาคแล้ว 0.1 ล้านโดส) USA บริจาค Moderna (บริจาคแล้ว 6 ล้านโดส) Pfizer (20.85 ล้านโดส) จีนบริจาค Sinopharm (บริจาคแล้ว 52 ล้านโดส) Sinopharm (ส่งมอบแล้ว 3 ล้านโดส) ไทยบริจาค AZ (0.3 ล้านโดส) Covaxin/Nanocovax/COVIVAC/Vabiotech |
|  | AstraZeneca Sinopharm Pfizer Sinovac/J&J Sputnik V | 10,112,017 | 5,618,458 | 4,493,559 | - | COVAX 4.8 แสนโดส (ส่งมอบ AZ 0.73 ล้านโดส+Pfizer 0.1 ล้านโดส) ฝรั่งเศส บริจาค AZ (0.19 ล้านโดส) ญี่ปุ่น บริจาค AZ (0.32 ล้านโดส) JP บริจาค AZ (1.2 ล้านโดส) USA บริจาค J&J (1 ล้านโดส) PF (0.8 ล้านโดส) UK บริจาค AZ (0.42 ล้านโดส) มาเลเซียบริจาค AZ (0.28 ล้านโดส) Sputnik V 2 ล้านโดส (รัสเซียบริจาค 2,000 โดส) จีนบริจาค (8.9 ล้านโดส) ติมูทาบบริจาค Sinovac (0.2 ล้านโดส) รัสเซีย บริจาค J&J (0.32 ล้านโดส) ไนแอนด์ บริจาค J&J (0.46 ล้านโดส) เวียดนามบริจาค (1 ล้านโดส) ไทยบริจาค AZ (0.3 ล้านโดส) ออสเตรเลียบริจาค 1 ล้านโดส (เงินทุน) และบริจาค PF (0.9 ล้านโดส) |
|  | AstraZeneca Sinopharm | 1,068,468 | N/A | N/A | N/A | COVAX (ส่งมอบ AZ 0.1 ล้านโดส) จีนบริจาค Sinopharm (152,000 โดส) Moderna 200,000 โดส (ส่งมอบแล้ว 50,400 โดส) ญี่ปุ่นบริจาค AstraZeneca (0.2 ล้านโดส) สิงคโปร์บริจาค Moderna (0.1 ล้านโดส) Pfizer (0.3 ล้านโดส) / J&J |

ข้อมูลการฉีดวัคซีนในภูมิภาคอาเซียน

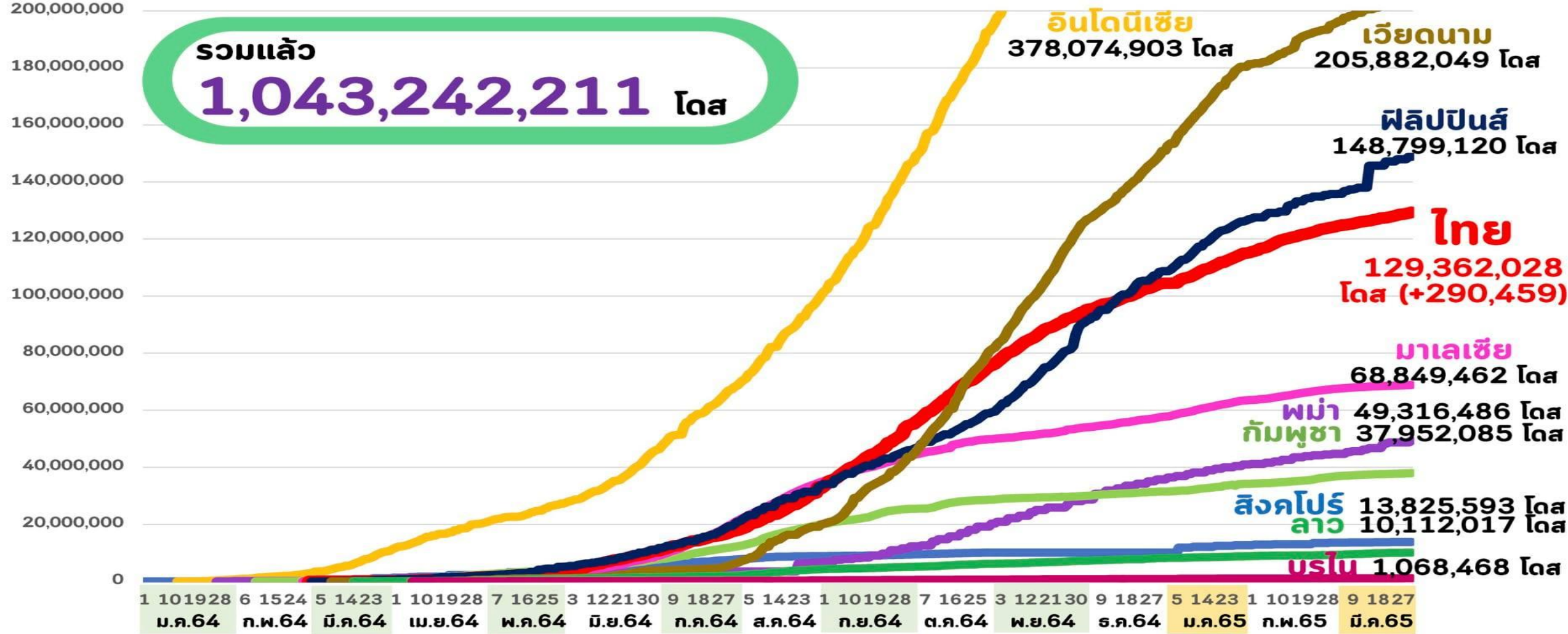


กระทรวงการอุดมศึกษา วิทยาศาสตร์ วิจัยและนวัตกรรม
Ministry of Higher Education, Science, Research and Innovation

จำนวนที่ฉีดแล้ว (โดส)
(Linear scale)

ณ วันที่ 31 มีนาคม 2565

รวมแล้ว
1,043,242,211 โดส



ที่มา : Bloomberg, Covidvax.live 31 มีนาคม 2565

หน้า 8 ของ 13 หน้า

Thank you

