



# สรุปสถานการณ์ให้บริการฉีดวัคซีนโควิด 19

ประจำวันพฤหัสบดีที่ 21 เมษายน 2565

(ข้อมูล ณ วันที่ 20 เมษายน 2565 เวลา 18.00 น.)





# สรุปผลการให้บริการฉีดวัคซีนโควิด 19 ประจำวันพฤหัสบดีที่ 21 เมษายน 2565

(ข้อมูล ณ วันที่ 20 เมษายน 2565 เวลา 18.00 น.)

จำนวนผู้ได้รับวัคซีน	เพิ่มขึ้นวันนี้			ตั้งแต่วันที่ 28 กุมภาพันธ์ 2564			จำแนกตามบริษัทผู้ผลิต				
	เพิ่มขึ้น	+	โดส	สะสม	131,950,758	โดส	บริษัท	จำนวน			
จำนวนผู้ได้รับวัคซีน จำแนก รายเข็ม และ ชนิดวัคซีน	เข็มที่ 1	รายใหม่	+	21,533	ราย	สะสม	56,053,301	ราย	Sinovac	26,521,663	โดส
		Sinovac		131		22,917,441					
		AstraZeneca		1,207		14,025,787			AstraZeneca	48,296,547	โดส
		Sinopharm		291		7,571,311					
		Pfizer		19,456		10,754,096					
	เข็มที่ 2	รายใหม่	+	45,539	ราย	สะสม	50,766,875	ราย	Sinopharm	14,837,523	โดส
		Sinovac		160		3,604,222					
		AstraZeneca		2,132		28,592,128			Pfizer	36,712,128	โดส
		Sinopharm		811		7,266,212					
		Pfizer		41,660		10,393,649					
	เข็มที่ 3 ขึ้นไป	รายใหม่	+	61,387	ราย	สะสม	25,130,582	ราย	Moderna	5,582,897	โดส
		Sinovac		0		0					
		AstraZeneca		5,191		5,678,632					
		Sinopharm		0		0					
		Pfizer		46,119		15,564,383					
Moderna		10,077		3,887,567							
<b>จำนวนผู้ที่ได้รับ</b>	<b>1 เข็ม</b>		<b>56,053,301</b>	<b>ราย</b>	<b>2 เข็ม</b>	<b>50,766,875</b>	<b>ราย</b>	<b>3 เข็ม ขึ้นไป</b>	<b>25,130,582</b>	<b>ราย</b>	
<b>ร้อยละ ผู้ได้รับวัคซีน</b>			<b>80.6</b>			<b>73.0</b>			<b>36.1</b>		



\*หมายเหตุ: รายงานการฉีดวัคซีนโควิด 19 ในฐานข้อมูล MOPH IC เพิ่มขึ้น 128,459 ราย แยกเป็นการฉีดวัคซีนวันนี้ ณ เวลา 18.00 น. จำนวน 2,717 ราย และรายงานย้อนหลังจากหน่วยบริการ  
 ในวันนี้ จำนวน 125,742 คน ทั้งนี้ได้ปรับฐานประชากร ปี 2565 ตามมติการประชุม ศบค. เป็นจำนวน 69,556,204 คน

\*\* อยู่ระหว่างปรับปรุงฐานข้อมูล

ที่มา: กระทรวงสาธารณสุข



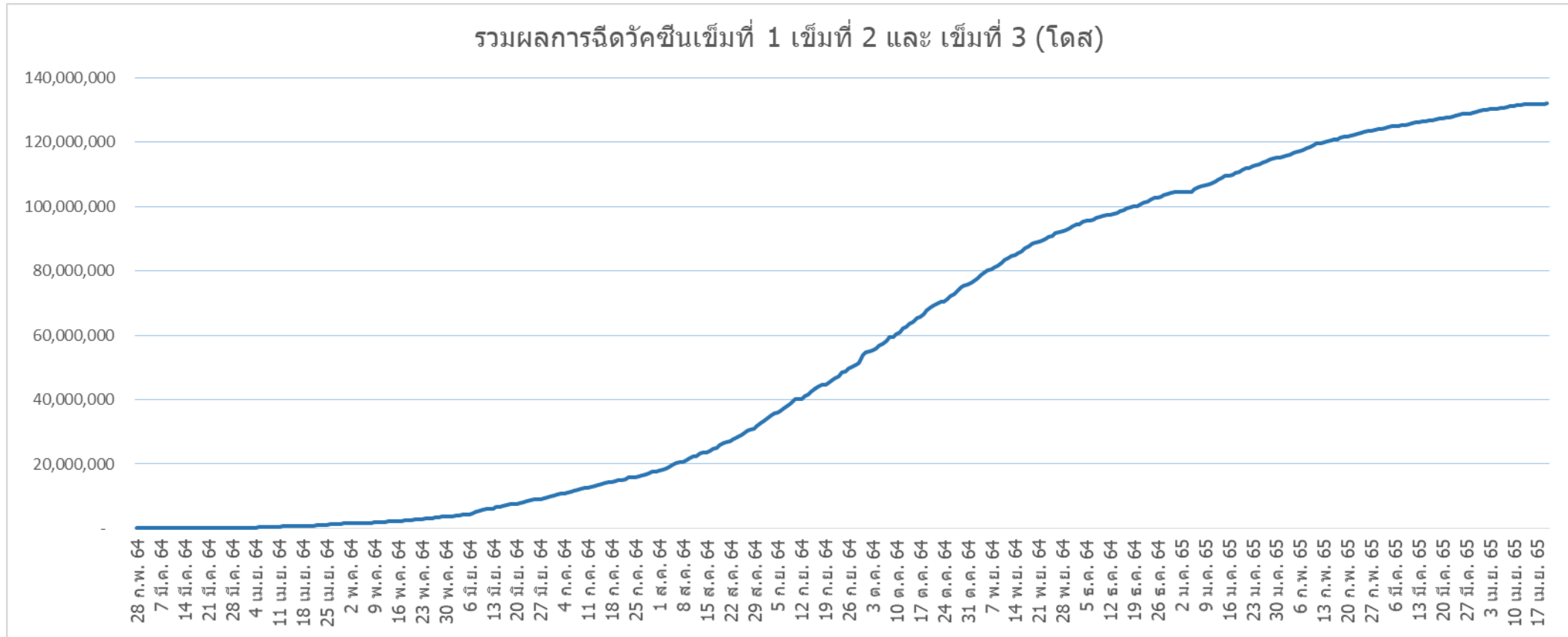
# ผลการให้บริการวัคซีนโควิด 19 ในกลุ่มเป้าหมายหลัก

กลุ่มเป้าหมายหลัก เดือนเมษายน 2565	จำนวนเป้าหมาย (คน)	เข็มที่ 1 (โดส)	เพิ่มขึ้นวันนี้	เข็มที่ 2 (โดส)	เพิ่มขึ้นวันนี้	เข็มที่ 3 (โดส)	เพิ่มขึ้นวันนี้
ผู้ที่มีอายุ 60 ปีขึ้นไป 	12,704,543	10,677,107	1,849	10,117,321	2,924	5,041,389	16,897
ความครอบคลุม (ร้อยละ)		84.0	-	79.6	-	39.7	-
ผู้ที่มีอายุ 5 - 11 ปี 	5,150,082	2,578,307	13,718	263,582	29,444	-	-
ความครอบคลุม (ร้อยละ)		50.1	-	5.1	-	-	-

ที่มา : ฐานข้อมูลการฉีดวัคซีนกระทรวงสาธารณสุข (MOPH Immunization Center) และกองดิจิทัลเพื่อการควบคุมโรค  
หมายเหตุ : อยู่ระหว่างปรับปรุงการประมวลผลข้อมูลประชากรรายกลุ่มย่อย



# จำนวนผู้ที่ได้รับวัคซีนโควิด 19 เข็มที่ 1 เข็มที่ 2 และเข็มที่ 3 (วันที่ 28 ก.พ. 64 – 20 เม.ย. 65)



ที่มา : ฐานข้อมูลการฉีดวัคซีนกระทรวงสาธารณสุข (MOPH Immunization Center)



# ข้อมูลการจัดวัคซีนในภูมิภาคอาเซียน



กระทรวงการอุดมศึกษา  
วิทยาศาสตร์ วิจัยและนวัตกรรม  
Ministry of Higher Education, Science, Research and Innovation

ณ วันที่ 31 มีนาคม 2565

ประเทศ	จัดวัคซีนของ (เท่าที่มีข้อมูล)	ปริมาณที่จัด	จำนวนผู้ได้รับ โดสแรก	จำนวนผู้ได้รับครบ โดส	จำนวนผู้ที่ได้ฉีด เข็มบูสเตอร์	แผนจัดหาและสั่งมอบวัคซีน	
	สิงคโปร์	Pfizer Moderna Sinovac	13,825,593	N/A	N/A	N/A	Pfizer, Moderna (ไม่ทราบจำนวน) Sinovac (สั่งมอบแล้ว 200,000 โดส) Arcturus
	อินโดนีเซีย	Sinovac AstraZeneca Sinopharm Moderna Pfizer J&J	378,074,903	196,534,266	159,325,260	22,215,377	Sinovac (สั่งมอบแล้ว 264.5 ล้านโดส) จีนบริจาค SV (สั่งมอบแล้ว 5 ล้านโดส) AZ 104 ล้านโดส (สั่งมอบแล้ว 59.19 ล้านโดส) ญี่ปุ่น บริจาค AZ (8.06 ล้านโดส) UK บริจาค AZ (1 ล้านโดส) เนเธอร์แลนด์ บริจาค AZ (4.91 ล้านโดส) MD (3 ล้านโดส) ออสเตรเลีย บริจาค AZ (5.9 ล้านโดส) ฝรั่งเศส บริจาค AZ (3.85 ล้านโดส) อิตาลี บริจาค AZ (0.8 ล้านโดส) MD (0.9 ล้านโดส) PF (1 ล้านโดส) สิงคโปร์ บริจาค AZ (0.12 ล้านโดส) เยอรมนี บริจาค AZ (4.2 ล้านโดส) ฝรั่งเศส บริจาค AZ (1.63 ล้านโดส) MD (1.4 ล้านโดส) นิวซีแลนด์ บริจาค AZ (0.68 ล้านโดส) เยอรมนี บริจาค MD (5.1 ล้านโดส) COVAX (AZ 19.1 ล้านโดส + PF 2.7 ล้านโดส + SV 1.24 ล้านโดส) Sinopharm 15 ล้านโดส (สั่งมอบแล้ว 8.45 ล้านโดส) UAE บริจาค Sinopharm (0.75 ล้านโดส) USA บริจาค MD (8 ล้านโดส) PZ (17.23 ล้านโดส) AZ (0.2 ล้านโดส) Sputnik V 22 ล้านโดส   CanSino 5 ล้านโดส Novavax 50 ล้านโดส   Merah Putih   Moderna (2.3 ล้านโดส) Pfizer 50 ล้านโดส (สั่งมอบแล้ว 30.94 ล้านโดส) แอสตราเซนeca บริจาค J&J (บริจาคมแล้ว 0.82 ล้านโดส) Covovax (สั่งมอบแล้ว 9 ล้านโดส)
	พม่า	AstraZeneca Sinopharm Sinovac	49,316,486	26,000,700	21,701,842	1,006,363	อินเดียบริจาค AZ 1.5 ล้านโดส (บริจาคมแล้ว) จีนบริจาค Sinovac และ Sinopharm (9.75 ล้านโดส) Sinopharm (สั่งมอบแล้ว 24 ล้านโดส) Sinovac (สั่งมอบแล้ว 17 ล้านโดส) AstraZeneca 30 ล้านโดส (สั่งมอบแล้ว 2 ล้านโดส) COVAX 11-27 ล้านโดส   ไทยบริจาค AZ (1 ล้านโดส) Sputnik V (สั่งมอบ 1.6 ล้านโดส) รัสเซียบริจาค (0.4 ล้านโดส) Covishield (13.4 ล้านโดส) Covaxin (2 ล้านโดส)
	กัมพูชา	Sinovac AstraZeneca Sinopharm J&J	37,952,085	14,822,910	14,019,668	9,109,507	COVAX 7 ล้านโดส (AZ 0.63 ล้านโดส, SV 0.3 ล้านโดส) Sinovac (สั่งมอบแล้ว 31.5 ล้านโดส) Sinopharm (สั่งมอบแล้ว 4.6 ล้านโดส) จีนบริจาค Sinopharm และ Sinovac (30 ล้านโดส) อินเดียบริจาค (0.1 ล้านโดส) ญี่ปุ่นบริจาค AZ (1 ล้านโดส) USA บริจาค J&J (1.06 ล้านโดส) UK บริจาค AZ (0.42 ล้านโดส) ออสเตรเลียบริจาค 3 ล้านโดส (เงินทุน) และ Pfizer (2.35 ล้านโดส) J&J/Novavax/Sputnik V ยังได้รับบริจาค AZ (0.5 ล้านโดส)
	มาเลเซีย	Pfizer AstraZeneca Sinovac CanSino Sinopharm	68,849,462	27,499,639	25,803,265	15,758,429	Pfizer 44.8 ล้านโดส (สั่งมอบแล้ว 6.05 ล้านโดส) USA บริจาค Pfizer (1 ล้านโดส) AstraZeneca 6.4 ล้านโดส (2 ล้านโดส) ญี่ปุ่นบริจาค AZ (1.3 ล้านโดส) UK บริจาค AZ (0.42 ล้านโดส) COVAX (สั่งมอบ AZ แล้ว 0.83 ล้านโดส) Sinovac 12.4 ล้านโดส (สั่งมอบแล้ว 5.88 ล้านโดส) จีนบริจาค Sinovac (0.5 ล้านโดส) จีนบริจาค Sinopharm (5,000 โดส) UAE บริจาค Sinopharm (1.3 ล้านโดส) Sputnik 6.4 ล้านโดส CanSino 3.5 ล้านโดส (สั่งมอบแล้ว 0.2 ล้านโดส)

ที่มา : bloomberg, moh.gov.sg, reuters, straitstimes, kemkes, washingtonpost, mohs.gov.mm, thejakartapost, abs-cbn, channelnewsasia, vietnaminsider 31 มีนาคม 2565






หน้า 6 ของ 13 หน้า

# ข้อมูลการจัดวัคซีนในภูมิภาคอาเซียน

ณ วันที่ 31 มีนาคม 2565



กระทรวงการอุดมศึกษา วิทยาศาสตร์ วิจัยและนวัตกรรม

ประเทศ	จัดวัคซีนของ (เท่าที่มีข้อมูล)	ปริมาณที่ฉีด	จำนวนผู้ได้รับ โดสแรก	จำนวนผู้ได้รับ ครบโดส	จำนวนผู้ที่ได้ฉีด เข็มบูสเตอร์	แผนจัดหาและส่งมอบวัคซีน
	Sinovac AstraZeneca Sinopharm Pfizer	129,362,028	55,494,455	50,300,680	23,566,893	Sinovac (ส่งมอบแล้ว 30.5 ล้านโดส) Sinopharm (ส่งมอบแล้ว 21 ล้านโดส) ฉั้บรฉั้บ Sinovac และ Sinopharm (3.2 ล้านโดส) AstraZeneca 61 ล้านโดส (ส่งมอบแล้ว 61 ล้านโดส) ญี่ปุ่นบรฉั้บ AZ (2.04 ล้านโดส) UK บรฉั้บ AZ (0.42 ล้านโดส) เกาหลีใต้ บรฉั้บ AZ (0.47 ล้านโดส) ภูฏาน ไคยิม AZ (ส่งมอบแล้ว 0.15 ล้านโดส) สิงคโปร์ ไคยิม AZ (0.12 ล้านโดส) เยอรมนี บรฉั้บ AZ (0.35 ล้านโดส) สเปน ซ็อติอ AZ (0.61 ล้านโดส) ซังการี ซ็อติอ AZ (0.4 ล้านโดส) ไอน์แมนด์ บรฉั้บ PF (0.1 ล้านโดส) USA บรฉั้บ Pfizer (1.5 ล้านโดส) Moderna (7.79 ล้านโดส)   J&J 5 ล้านโดส Pfizer 30 ล้านโดส (ส่งมอบแล้ว 20.3 ล้านโดส)   Moderna 5 ล้านโดส (2 ล้านโดส) มีแผนจัดหาวัคซีนที่มีการตอบสนองที่ดีต่อไวรัสกลายพันธุ์ 120 ล้านโดสภายในปี 65
	Sinovac AstraZeneca Sputnik V Pfizer Moderna J&J Sinopharm	148,799,150	71,039,547	65,804,988	11,954,585	COVAX (ส่งมอบแล้ว Pfizer 4 ล้าน , AZ 5.43 ล้าน) USA บรฉั้บ (J&J 3.24 ล้านโดส + Moderna 3 ล้านโดส + Pfizer 22 ล้านโดส) AstraZeneca 17 ล้านโดส (ส่งมอบแล้ว 12 ล้านโดส) ญี่ปุ่นบรฉั้บ AZ (6.6 ล้านโดส) UK บรฉั้บ AZ (2.66 ล้านโดส) เยอรมนี บรฉั้บ AZ และ MD (10.4 ล้านโดส) ไอน์แมนด์ บรฉั้บ AZ (0.5 ล้านโดส) ออสเตรีย บรฉั้บ AZ (0.05 ล้านโดส) MD (0.27 ล้านโดส) ออสเตรีย บรฉั้บ AZ (0.7 ล้านโดส) PF (1.14 ล้านโดส) Sinovac (ส่งมอบแล้ว 54 ล้านโดส) ฉั้บรฉั้บ Sinovac และ Sinopharm (5 ล้านโดส) UAE บรฉั้บ Sinopharm (0.1 ล้านโดส) Sputnik V 20 ล้านโดส (ส่งมอบแล้ว 10 ล้านโดส) รัสเซียบรฉั้บ S.v (5,000 โดส) Moderna 20 ล้านโดส (ส่งมอบ 17.9 ล้านโดส) ฝรั่งเศส บรฉั้บ MD (1.06 ล้านโดส) PF (0.81 ล้านโดส) AZ (1.7 ล้านโดส) สเปน บรฉั้บ MD (0.45 ล้านโดส) สวีเดน บรฉั้บ MD (1.5 ล้านโดส) Novavax 10 ล้านโดส   Pfizer 40 ล้านโดส (ส่งมอบแล้ว 38 ล้านโดส) Covaxin 8 ล้านโดส   J&J 6 ล้านโดส   ไอน์แมนด์ บรฉั้บ JJ (7.54 ล้านโดส) Sinopharm/Arcturus/Clover/EuBiologics
	AstraZeneca Sinopharm Pfizer Moderna Sputnik V Abdala	205,882,049	80,034,041	76,404,936	49,443,072	AstraZeneca 30 ล้านโดส (ส่งมอบแล้ว 30 ล้านโดส) ญี่ปุ่นบรฉั้บ AZ (4.5 ล้านโดส) UK บรฉั้บ AZ (2.75 ล้านโดส) โรมาเนียบรฉั้บ AZ (0.4 ล้านโดส) ไอน์แมนด์บรฉั้บ AZ (1.4 ล้านโดส) ฮังการีบรฉั้บ AZ (4 ล้านโดส) สาธารณรัฐเช็ก บรฉั้บ (AZ 0.21 ล้านโดส) (MD 40,800 โดส) ฝรั่งเศสบรฉั้บ AZ (0.67 ล้านโดส) อาร์เจนตินาบรฉั้บ AZ (0.5 ล้านโดส) เยอรมนีบรฉั้บ AZ (0.85 ล้านโดส) MD (2.56 ล้านโดส) PF (4 ล้านโดส) ซังการีบรฉั้บ AZ (0.4 ล้านโดส) ไทรินิแดดบรฉั้บ AZ (0.06 ล้านโดส) เกาหลีใต้บรฉั้บ AZ (1.4 ล้านโดส) ติมูทาบบรฉั้บ Sinopharm (0.2 ล้านโดส) ลักเซมเบิร์กบรฉั้บ AZ (1 แล่นโดส) อิสราเอลบรฉั้บ AZ (0.16 ล้านโดส) ออสเตรียบรฉั้บ AZ (4.2 ล้านโดส) PF (3.6 ล้านโดส) COVAX 38.9 ล้านโดส (ส่งมอบ AZ แล้ว 4.18 ล้านโดส) Sputnik V 20 ล้านโดส (ส่งมอบแล้ว 0.74 ล้านโดส) รัสเซีย บรฉั้บ Sputnik V (0.2 ล้านโดส) Pfizer 31 ล้านโดส (ส่งมอบแล้ว 0.49 ล้านโดส) แอฟริกาบรฉั้บ Pfizer (บรฉั้บแล้ว 0.33 ล้านโดส) AstraZeneca (0.1 ล้านโดส) สโลวาเกียบรฉั้บ AstraZeneca (บรฉั้บแล้ว 0.1 ล้านโดส) USA บรฉั้บ Moderna (บรฉั้บแล้ว 6 ล้านโดส) Pfizer (20.85 ล้านโดส) ฉั้บรฉั้บ Sinopharm (บรฉั้บแล้ว 52 ล้านโดส) Sinopharm (ส่งมอบแล้ว 3 ล้านโดส)   ไทยบรฉั้บ AZ (0.3 ล้านโดส) Covaxin/Nanocovax/COVIVAC/Vabiotech
	AstraZeneca Sinopharm Pfizer Sinovac/J&J Sputnik V	10,112,017	5,618,458	4,493,559	-	COVAX 4.8 แล่นโดส (ส่งมอบ AZ 0.73 ล้านโดส+Pfizer 0.1 ล้านโดส) ฝรั่งเศส บรฉั้บ AZ (0.19 ล้านโดส) ญี่ปุ่น บรฉั้บ AZ (0.32 ล้านโดส) JP บรฉั้บ AZ (1.2 ล้านโดส) USA บรฉั้บ J&J (1 ล้านโดส) PF (0.8 ล้านโดส) UK บรฉั้บ AZ (0.42 ล้านโดส) มาเลเซียบรฉั้บ AZ (0.28 ล้านโดส) Sputnik V 2 ล้านโดส (รัสเซียบรฉั้บ 2,000 โดส) ฉั้บรฉั้บ (8.9 ล้านโดส) ติมูทาบบรฉั้บ Sinovac (0.2 ล้านโดส) รัสเซีย บรฉั้บ J&J (0.32 ล้านโดส) ไอน์แมนด์ บรฉั้บ J&J (0.46 ล้านโดส) เวียดนามบรฉั้บ (1 ล้านโดส) ไทยบรฉั้บ AZ (0.3 ล้านโดส) ออสเตรียบรฉั้บ 1 ล้านโดส (เวินทูน) และบรฉั้บ PF (0.9 ล้านโดส)
	AstraZeneca Sinopharm	1,068,468	N/A	N/A	N/A	COVAX (ส่งมอบ AZ 0.1 ล้านโดส) ฉั้บรฉั้บ Sinopharm (152,000 โดส) Moderna 200,000 โดส (ส่งมอบแล้ว 50,400 โดส) ญี่ปุ่นบรฉั้บ AstraZeneca (0.2 ล้านโดส) สิงคโปร์บรฉั้บ Moderna (0.1 ล้านโดส) Pfizer (0.3 ล้านโดส) / J&J

# ข้อมูลการฉีดวัคซีนในภูมิภาคอาเซียน

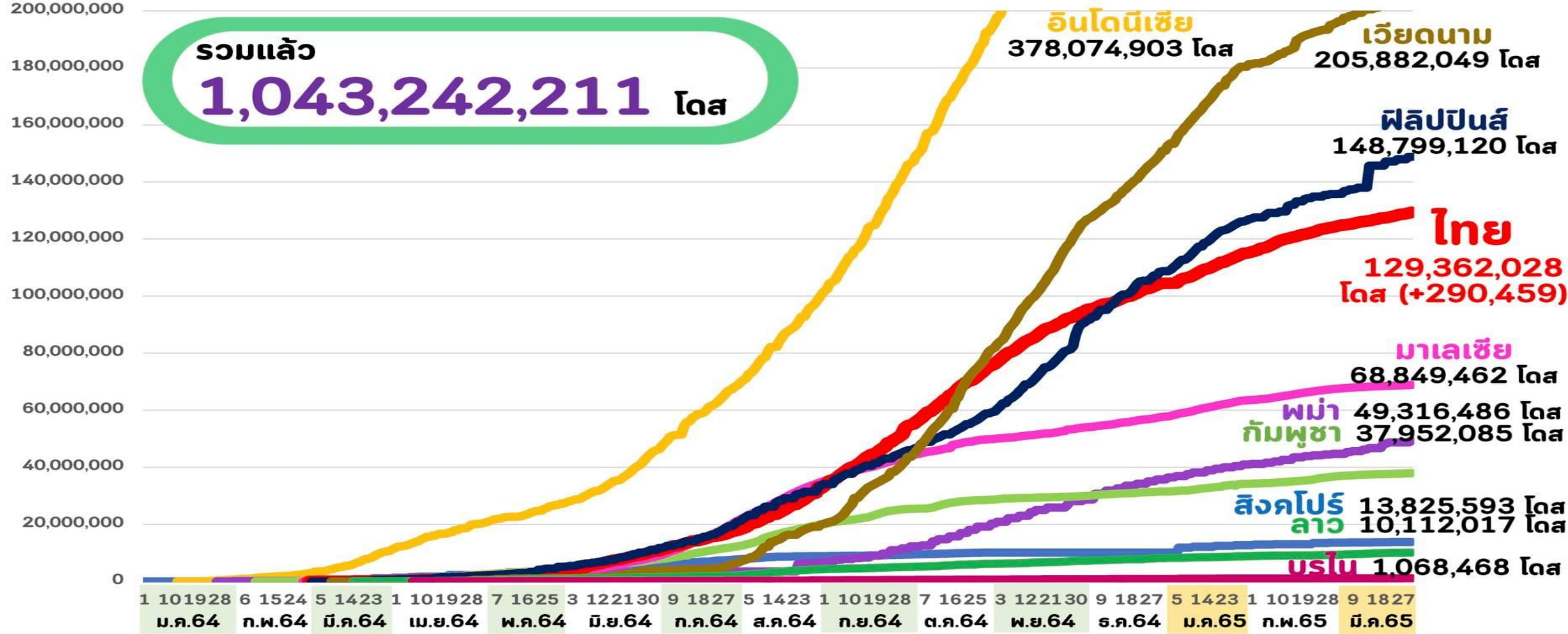


กระทรวงการอุดมศึกษา วิทยาศาสตร์ วิจัยและนวัตกรรม  
Ministry of Higher Education, Science, Research and Innovation

จำนวนที่ฉีดแล้ว (โดส)  
(Linear scale)

ณ วันที่ 31 มีนาคม 2565

รวมแล้ว  
**1,043,242,211** โดส



ที่มา : Bloomberg, Covidvax.live 31 มีนาคม 2565

หน้า 8 ของ 13 หน้า

Thank you

