



สรุปสถานการณ์ให้บริการฉีดวัคซีนโควิด 19

ประจำวันพุธที่ 1 มิถุนายน 2565
(ข้อมูล ณ วันที่ 31 พฤษภาคม 2565 เวลา 18.00 น.)





สรุปผลการให้บริการฉีดวัคซีนโควิด 19 ประจำวันพุธที่ 1 มิถุนายน 2565

(ข้อมูล ณ วันที่ 31 พฤษภาคม 2565 เวลา 18.00 น.)

จำนวนผู้ได้รับวัคซีน		เพิ่มขึ้นวันนี้			ตั้งแต่วันที่ 28 กุมภาพันธ์ 2564			จำแนกตามบริษัทผู้ผลิต			
		เพิ่มขึ้น	+	โดส	สะสม	137,763,012	โดส	บริษัท	จำนวน		
จำนวน	เข็มที่ 1	รายใหม่	+	120,739	ราย	สะสม	137,763,012	ราย			
		Sinovac		73	ราย		22,922,057	ราย	Sinovac	26,527,593	โดส
		AstraZeneca		654	ราย		14,065,679	ราย	AstraZeneca	48,541,631	โดส
		Sinopharm		65	ราย		7,577,165	ราย	Sinopharm	14,853,130	โดส
		Pfizer		12,327	ราย		11,386,307	ราย	Pfizer	41,692,723	โดส
		Moderna		258	ราย		798,457	ราย	Moderna	6,147,935	โดส
รายเข็ม และ ชนิดวัคซีน	เข็มที่ 2	รายใหม่	+	35,238	ราย	สะสม	52,672,798	ราย			
		Sinovac		67	ราย		3,605,536	ราย			
		AstraZeneca		1,163	ราย		28,643,760	ราย			
		Sinopharm		123	ราย		7,275,965	ราย			
		Pfizer		33,528	ราย		12,214,985	ราย			
		Moderna		357	ราย		932,552	ราย			
เข็มที่ 3 ขึ้นไป	เข็มที่ 3 ขึ้นไป	รายใหม่	+	72,124	ราย	สะสม	28,340,549	ราย			
		Sinovac		0	ราย		0	ราย			
		AstraZeneca		3,187	ราย		5,832,192	ราย			
		Sinopharm		0	ราย		0	ราย			
		Pfizer		58,455	ราย		18,091,431	ราย			
		Moderna		10,482	ราย		4,416,926	ราย			
จำนวนผู้ที่ได้รับ		1 เข็ม		56,749,665	ราย	2 เข็ม	52,672,798	ราย	3 เข็ม ขึ้นไป	28,340,549	ราย
ร้อยละ ผู้ได้รับวัคซีน				81.6			75.7			40.7	



*หมายเหตุ: รายงานการฉีดวัคซีนโควิด 19 ในฐานะข้อมูล MOPH IC เพิ่มขึ้น 120,739 ราย แยกเป็นการฉีดวัคซีนวันนี้ ณ เวลา 18.00 น. จำนวน 1,812 ราย และรายงานย้อนหลังจากหน่วยบริการในวันนี้ จำนวน 118,927 คน ทั้งนี้ได้ปรับฐานประชากร ปี 2565 ตามมติการประชุม ศบค. เป็นจำนวน 69,556,204 คน

** อยู่ระหว่างปรับปรุงฐานข้อมูล

ที่มา: กระทรวงสาธารณสุข



ผลการให้บริการวัคซีนโควิด 19 ในกลุ่มเป้าหมายหลัก

กลุ่มเป้าหมายหลัก เดือนพฤษภาคม 2565	จำนวนเป้าหมาย (คน)	เข็มที่ 1 (โดส)	เพิ่มขึ้นวันนี้	เข็มที่ 2 (โดส)	เพิ่มขึ้นวันนี้	เข็มที่ 3 (โดส)	เพิ่มขึ้นวันนี้
ผู้ที่มีอายุ 60 ปีขึ้นไป 	12,704,543	10,721,032	456	10,203,434	657	5,665,122	12,258
ความครอบคลุม (ร้อยละ)		84.4	-	80.3	-	44.6	-
ผู้ที่มีอายุ 5 – 11 ปี 	5,150,082	3,027,988	8,860	1,706,546	26,331	-	-
ความครอบคลุม (ร้อยละ)		58.6	-	32.6	-	-	-

ที่มา : ฐานข้อมูลการฉีดวัคซีนกระทรวงสาธารณสุข (MOPH Immunization Center) และกองดิจิทัลเพื่อการควบคุมโรค
หมายเหตุ : อยู่ระหว่างปรับปรุงการประมวลผลข้อมูลประชากรรายกลุ่มย่อย

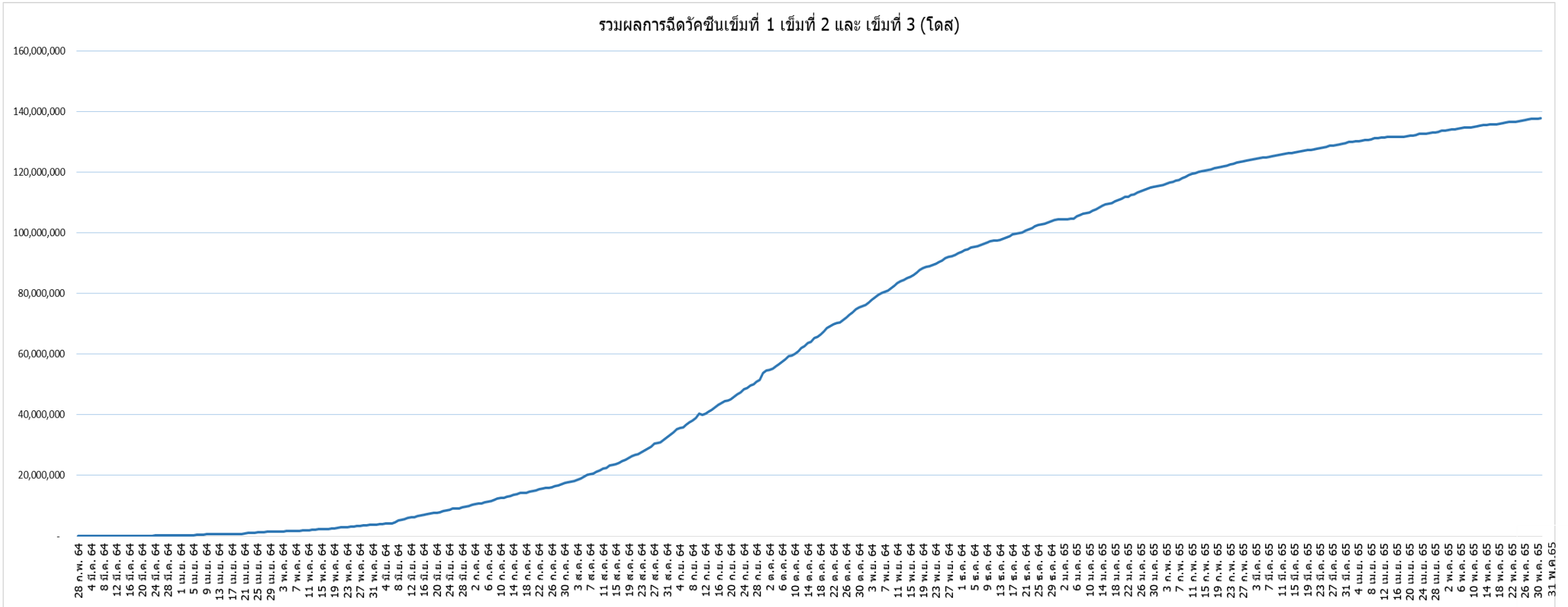
ข้อมูล ณ วันที่ 31 พฤษภาคม 2565 เวลา 18.00 น.



กองควบคุมโรค

จำนวนผู้ที่ได้รับวัคซีนโควิด 19 เข็มที่ 1 เข็มที่ 2 และเข็มที่ 3 (วันที่ 28 ก.พ. 64 – 31 พ.ค. 65)

รวมผลการฉีดวัคซีนเข็มที่ 1 เข็มที่ 2 และ เข็มที่ 3 (โดส)



ที่มา : ฐานข้อมูลการฉีดวัคซีนกระทรวงสาธารณสุข (MOPH Immunization Center)



Thank you

