



สรุปสถานการณ์ให้บริการฉีดวัคซีนโควิด 19

ประจำวันพฤหัสบดีที่ 2 มิถุนายน 2565

(ข้อมูล ณ วันที่ 1 มิถุนายน 2565 เวลา 18.00 น.)





สรุปผลการให้บริการฉีดวัคซีนโควิด 19 ประจำวันพฤหัสบดีที่ 2 มิถุนายน 2565

(ข้อมูล ณ วันที่ 1 มิถุนายน 2565 เวลา 18.00 น.)

จำนวนผู้ได้รับวัคซีน		เพิ่มขึ้นวันนี้		ตั้งแต่วันที่ 28 กุมภาพันธ์ 2564		จำแนกตามบริษัทผู้ผลิต							
		เพิ่มขึ้น	+	โดส	สะสม	โดส	บริษัท	จำนวน					
				117,528		137,880,593							
จำนวน	เข็มที่ 1	รายใหม่	+	14,194	ราย	56,763,884	ราย						
	Sinovac			75		22,922,157		Sinovac 26,527,806 โดส					
	AstraZeneca			841		14,066,520		AstraZeneca 48,546,612 โดส					
	Sinopharm			22		7,577,187		Sinopharm 14,853,400 โดส					
	Pfizer			12,963		11,399,270		Pfizer 41,792,569 โดส					
	Moderna			293		798,750		Moderna 6,160,206 โดส					
ชนิดวัคซีน	เข็มที่ 2	รายใหม่	+	36,741	ราย	52,709,567	ราย						
	Sinovac			85		3,605,649							
	AstraZeneca			1,337		28,645,097							
	Sinopharm			248		7,276,213							
	Pfizer			34,650		12,249,635							
	Moderna			421		932,973							
และ	เข็มที่ 3 ขึ้นไป	รายใหม่	+	66,593	ราย	28,407,142	ราย						
	Sinovac			0		0							
	AstraZeneca			2,803		5,834,995							
	Sinopharm			0		0							
	Pfizer			52,233		18,143,664							
	Moderna			11,557		4,428,483							
จำนวนผู้ที่ได้รับ		1 เข็ม		56,763,884	ราย	2 เข็ม		52,709,567	ราย	3 เข็ม ขึ้นไป		28,407,142	ราย
ร้อยละ ผู้ที่ได้รับวัคซีน				81.6		75.8		40.8					

*หมายเหตุ: รายงานการฉีดวัคซีนโควิด 19 ในฐานข้อมูล MOPH IC เพิ่มขึ้น 117,528 ราย แยกเป็นการฉีดวัคซีนวันนี้ ณ เวลา 18.00 น. จำนวน 1,795 ราย และรายงานย้อนหลังจากหน่วยบริการ

ในวันนี้ จำนวน 115,733 คน ทั้งนี้ได้ปรับฐานประชากร ปี 2565 ตามมติการประชุม ศบค. เป็นจำนวน 69,556,204 คน

** อยู่ระหว่างปรับปรุงฐานข้อมูล

ที่มา: กระทรวงสาธารณสุข



ข้อมูล ณ วันที่ 1 มิถุนายน 2565 เวลา 18.00 น.



กรมควบคุมโรค
Ministry of Public Health



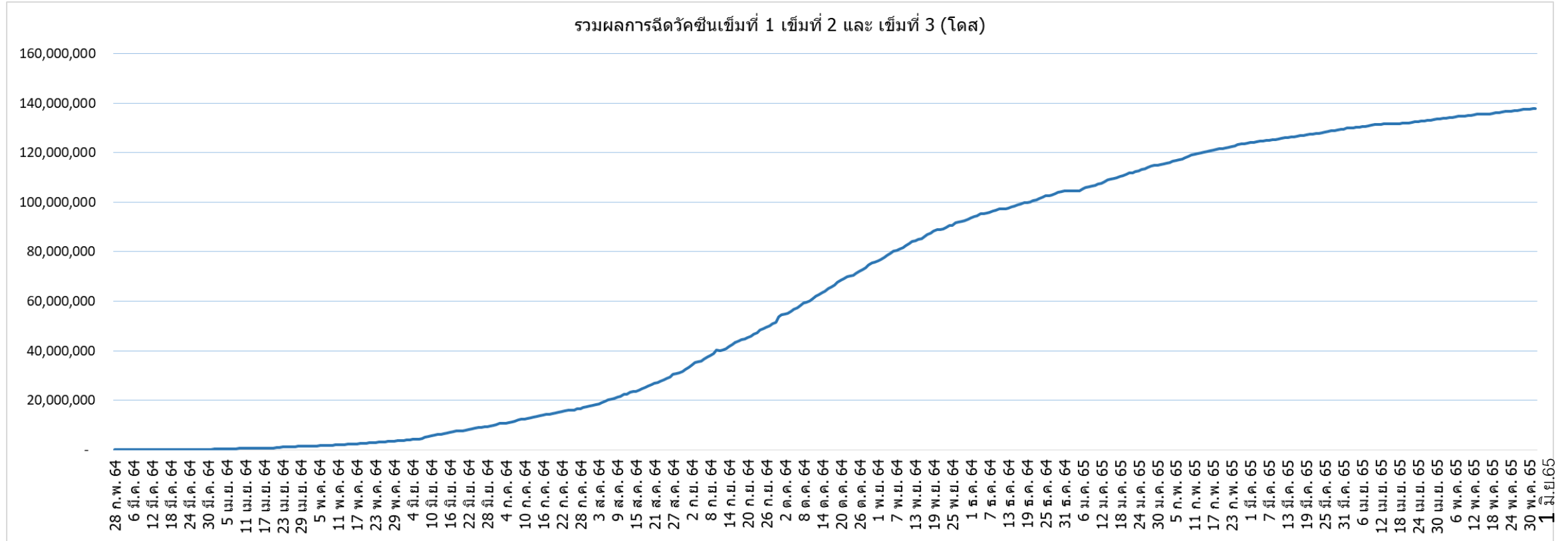
ผลการให้บริการวัคซีนโควิด 19 ในกลุ่มเป้าหมายหลัก

กลุ่มเป้าหมายหลัก เดือนมิถุนายน 2565	จำนวนเป้าหมาย (คน)	เข็มที่ 1 (โดส)	เพิ่มขึ้นวันนี้	เข็มที่ 2 (โดส)	เพิ่มขึ้นวันนี้	เข็มที่ 3 (โดส)	เพิ่มขึ้นวันนี้
ผู้ที่มีอายุ 60 ปีขึ้นไป 	12,704,543	10,721,757	725	10,204,956	1,522	5,677,825	12,703
ความครอบคลุม (ร้อยละ)		84.4	-	80.3	-	44.7	-
ผู้ที่มีอายุ 5 – 11 ปี 	5,150,082	3,037,022	9,034	1,734,382	27,836	-	-
ความครอบคลุม (ร้อยละ)		59.0	-	33.7	-	-	-

ที่มา : ฐานข้อมูลการฉีดวัคซีนกระทรวงสาธารณสุข (MOPH Immunization Center) และกองดิจิทัลเพื่อการควบคุมโรค
หมายเหตุ : อยู่ระหว่างปรับปรุงการประมวลผลข้อมูลประชากรรายกลุ่มย่อย



จำนวนผู้ที่ได้รับวัคซีนโควิด 19 เข็มที่ 1 เข็มที่ 2 และเข็มที่ 3 (วันที่ 28 ก.พ. 64 – 1 มิ.ย. 65)



ที่มา : ฐานข้อมูลการฉีดวัคซีนกระทรวงสาธารณสุข (MOPH Immunization Center)



Thank you

