



สรุปสถานการณ์ให้บริการฉีดวัคซีนโควิด 19

ประจำวันอาทิตย์ที่ 5 มิถุนายน 2565

(ข้อมูล ณ วันที่ 4 มิถุนายน 2565 เวลา 18.00 น.)





สรุปผลการให้บริการฉีดวัคซีนโควิด 19 ประจำวันอาทิตย์ที่ 5 มิถุนายน 2565

(ข้อมูล ณ วันที่ 4 มิถุนายน 2565 เวลา 18.00 น.)

จำนวนผู้ได้รับวัคซีน	เพิ่มขึ้นวันนี้			ตั้งแต่วันที่ 28 กุมภาพันธ์ 2564			จำแนกตามบริษัทผู้ผลิต					
	เพิ่มขึ้น	+	โดส	สะสม	138,143,639	โดส	บริษัท	จำนวน				
จำนวนผู้ได้รับวัคซีน	เข็มที่ 1	รายใหม่	+	3,499	ราย	สะสม	56,794,991	ราย				
		Sinovac			5			22,922,652		Sinovac	26,529,638	โดส
		AstraZeneca			151			14,067,830		AstraZeneca	48,555,178	โดส
		Sinopharm			39			7,577,786		Sinopharm	14,855,153	โดส
		Pfizer			3,107			11,427,388				
		Moderna			197			799,335				
		รายใหม่	+	10,966	ราย	สะสม	52,789,032	ราย				
		Sinovac			5			3,606,986		Pfizer	42,014,546	โดส
		AstraZeneca			628			28,647,515		Moderna	6,189,124	โดส
		Sinopharm			92			7,277,367				
Pfizer			9,987			12,323,342						
Moderna			254			933,822						
เข็มที่ 2	รายใหม่	+	25,979	ราย	สะสม	28,559,616	ราย					
	Sinovac			0			0					
	AstraZeneca			488			5,839,833					
	Sinopharm			0			0					
	Pfizer			16,027			18,263,816					
	Moderna			9,464			4,455,967					
เข็มที่ 3 ขึ้นไป	1 เข็ม		56,794,991	ราย	2 เข็ม	52,789,032	ราย	3 เข็ม ขึ้นไป	28,559,616	ราย		
	ร้อยละ ผู้ได้รับวัคซีน		81.7			75.9			41.1			



*หมายเหตุ: รายงานการฉีดวัคซีนโควิด 19 ในฐานะข้อมูล MOPH IC เพิ่มขึ้น 40,444 ราย แยกเป็นการฉีดวัคซีนวันนี้ ณ เวลา 18.00 น. จำนวน 23,024 ราย และรายงานย้อนหลังจากหน่วยบริการในวันนี้ จำนวน 17,420 คน ทั้งนี้ได้ปรับฐานประชากร ปี 2565 ตามมติการประชุม ศบค. เป็นจำนวน 69,556,204 คน

** อยู่ระหว่างปรับปรุงฐานข้อมูล

ที่มา: กระทรวงสาธารณสุข



ผลการให้บริการวัคซีนโควิด 19 ในกลุ่มเป้าหมายหลัก

กลุ่มเป้าหมายหลัก เดือนมิถุนายน 2565	จำนวนเป้าหมาย (คน)	เข็มที่ 1 (โดส)	เพิ่มขึ้นวันนี้	เข็มที่ 2 (โดส)	เพิ่มขึ้นวันนี้	เข็มที่ 3 (โดส)	เพิ่มขึ้นวันนี้
ผู้ที่มีอายุ 60 ปีขึ้นไป 	12,704,543	10,723,304	439	10,208,100	854	5,702,598	5,942
ความครอบคลุม (ร้อยละ)		84.4	-	80.3	-	44.9	-
ผู้ที่มีอายุ 5 – 11 ปี 	5,150,082	3,057,212	2,302	1,792,284	8,555	-	-
ความครอบคลุม (ร้อยละ)		59.4	-	34.8	-	-	-

ที่มา : ฐานข้อมูลการฉีดวัคซีนกระทรวงสาธารณสุข (MOPH Immunization Center) และกองดิจิทัลเพื่อการควบคุมโรค
หมายเหตุ : อยู่ระหว่างปรับปรุงการประมวลผลข้อมูลประชากรรายกลุ่มย่อย

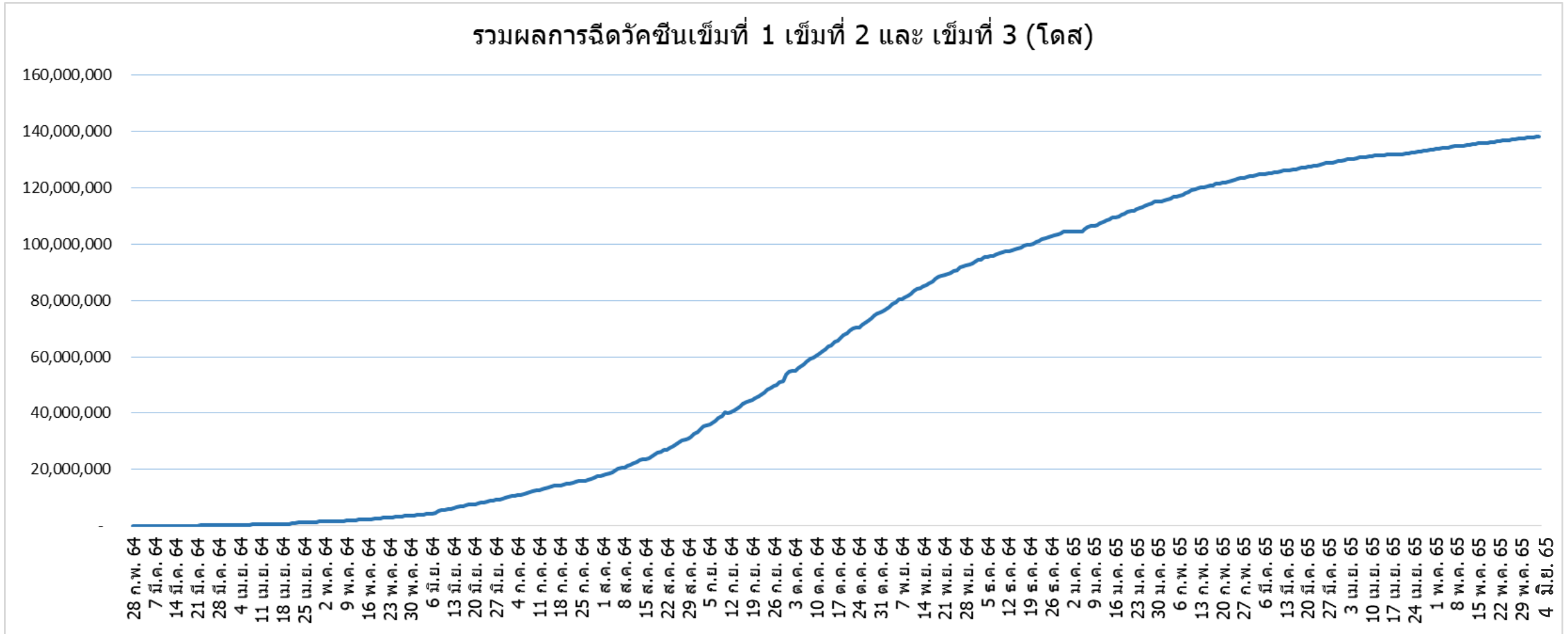
ข้อมูล ณ วันที่ 4 มิถุนายน 2565 เวลา 18.00 น.



กองควบคุมโรค
กรมควบคุมโรค

จำนวนผู้ที่ได้รับวัคซีนโควิด 19 เข็มที่ 1 เข็มที่ 2 และเข็มที่ 3 (วันที่ 28 ก.พ. 64 – 4 มิ.ย. 65)

รวมผลการฉีดวัคซีนเข็มที่ 1 เข็มที่ 2 และ เข็มที่ 3 (โดส)



ที่มา : ฐานข้อมูลการฉีดวัคซีนกระทรวงสาธารณสุข (MOPH Immunization Center)



Thank you

