



สรุปสถานการณ์ให้บริการฉีดวัคซีนโควิด 19

ประจำวันจันทร์ที่ 6 มิถุนายน 2565

(ข้อมูล ณ วันที่ 5 มิถุนายน 2565 เวลา 18.00 น.)





สรุปผลการให้บริการฉีดวัคซีนโควิด 19 ประจำวันจันทร์ที่ 6 มิถุนายน 2565

(ข้อมูล ณ วันที่ 5 มิถุนายน 2565 เวลา 18.00 น.)

จำนวนผู้ได้รับวัคซีน	เพิ่มขึ้นวันนี้		ตั้งแต่วันที่ 28 กุมภาพันธ์ 2564		จำแนกตามบริษัทผู้ผลิต			
	เพิ่มขึ้น	+	โดส	สะสม	โดส	บริษัท	จำนวน	
			30,801		138,174,444			
จำนวน รายเข็ม และ ชนิดวัคซีน	เข็มที่ 1	รายใหม่	2,121	ราย	56,797,116	ราย		
	Sinovac		1		22,922,657		Sinovac 26,529,647 โดส	
	AstraZeneca		116		14,067,946		AstraZeneca 48,556,337 โดส	
	Sinopharm		29		7,577,815		Sinopharm 14,855,232 โดส	
	Pfizer		1,764		11,429,152			
	Moderna		211		799,546			
	เข็มที่ 2	รายใหม่	8,026	ราย	52,797,058	ราย		
	Sinovac		4		3,606,990		Pfizer 42,033,769 โดส	
	AstraZeneca		569		28,648,084		Moderna 6,199,459 โดส	
	Sinopharm		50		7,277,417			
	Pfizer		7,115		12,330,457			
	Moderna		288		934,110			
	เข็มที่ 3 ขึ้นไป	รายใหม่	20,654	ราย	28,580,270	ราย		
	Sinovac		0		0			
	AstraZeneca		474		5,840,307			
	Sinopharm		0		0			
	Pfizer		10,344		18,274,160			
	Moderna		9,836		4,465,803			
จำนวนผู้ที่ได้รับ	1 เข็ม		56,797,116	ราย	52,797,058	ราย	3 เข็ม ขึ้นไป	28,580,270 ราย
ร้อยละ ผู้ได้รับวัคซีน			81.7		75.9		41.1	

*หมายเหตุ: รายงานการฉีดวัคซีนโควิด 19 ในฐานข้อมูล MOPH IC เพิ่มขึ้น 30,801 ราย แยกเป็นการฉีดวัคซีนวันนี้ ณ เวลา 18.00 น. จำนวน 5,362 ราย และรายงานย้อนหลังจากหน่วยบริการ

ในวันนี้ จำนวน 25,439 คน ทั้งนี้ได้ปรับฐานประชากร ปี 2565 ตามมติการประชุม ศบค. เป็นจำนวน 69,556,204 คน



** อยู่ระหว่างปรับปรุงฐานข้อมูล

ที่มา: กระทรวงสาธารณสุข





ผลการให้บริการวัคซีนโควิด 19 ในกลุ่มเป้าหมายหลัก

กลุ่มเป้าหมายหลัก เดือนมิถุนายน 2565	จำนวนเป้าหมาย (คน)	เข็มที่ 1 (โดส)	เพิ่มขึ้นวันนี้	เข็มที่ 2 (โดส)	เพิ่มขึ้นวันนี้	เข็มที่ 3 (โดส)	เพิ่มขึ้นวันนี้
ผู้ที่มีอายุ 60 ปีขึ้นไป 	12,704,543	10,724,266	962	10,209,963	1,863	5,719,720	17,122
ความครอบคลุม (ร้อยละ)		84.4	-	80.4	-	45.0	-
ผู้ที่มีอายุ 5 – 11 ปี 	5,150,082	3,058,483	1,271	1,798,275	5,991	-	-
ความครอบคลุม (ร้อยละ)		59.4	-	34.9	-	-	-

ที่มา : ฐานข้อมูลการฉีดวัคซีนกระทรวงสาธารณสุข (MOPH Immunization Center) และกองดิจิทัลเพื่อการควบคุมโรค
หมายเหตุ : อยู่ระหว่างปรับปรุงการประมวลผลข้อมูลประชากรรายกลุ่มย่อย

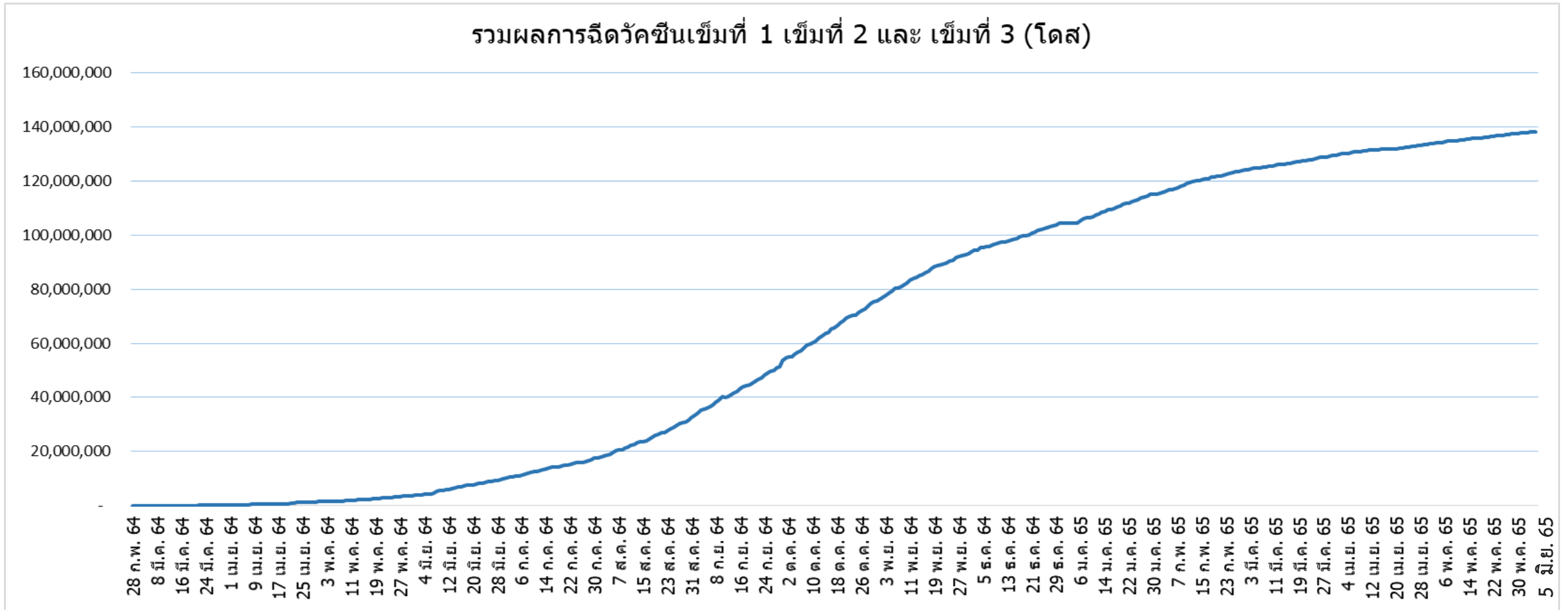


ข้อมูล ณ วันที่ 5 มิถุนายน 2565 เวลา 18.00 น.

กองควบคุมโรค
กรมควบคุมโรค

จำนวนผู้ที่ได้รับวัคซีนโควิด 19 เข็มที่ 1 เข็มที่ 2 และเข็มที่ 3 (วันที่ 28 ก.พ. 64 – 5 มิ.ย. 65)

รวมผลการฉีดวัคซีนเข็มที่ 1 เข็มที่ 2 และ เข็มที่ 3 (โดส)



ที่มา : ฐานข้อมูลการฉีดวัคซีนกระทรวงสาธารณสุข (MOPH Immunization Center)



Thank you

