



สรุปสถานการณ์ให้บริการฉีดวัคซีนโควิด 19

ประจำวันอังคารที่ 7 มิถุนายน 2565

(ข้อมูล ณ วันที่ 6 มิถุนายน 2565 เวลา 18.00 น.)





สรุปผลการให้บริการฉีดวัคซีนโควิด 19 ประจำวันอังคารที่ 7 มิถุนายน 2565

(ข้อมูล ณ วันที่ 6 มิถุนายน 2565 เวลา 18.00 น.)



จำนวนผู้ได้รับวัคซีน	เพิ่มขึ้นวันนี้			ตั้งแต่วันที่ 28 กุมภาพันธ์ 2564			จำแนกตามบริษัทผู้ผลิต		
	เพิ่มขึ้น	+	โดส	สะสม	+	โดส	บริษัท	จำนวน	
จำนวนผู้ได้รับวัคซีน			35,122			138,209,571			
จำแนก	เข็มที่ 1	รายใหม่	2,764	ราย	สะสม	56,799,885	ราย		
	Sinovac		2			22,922,664		Sinovac	26,529,658 โดส
	AstraZeneca		55			14,068,001		AstraZeneca	48,556,725 โดส
	Sinopharm		8			7,577,823		Sinopharm	14,855,273 โดส
	Pfizer		2,520			11,431,672		Pfizer	42,062,304 โดส
และ	Moderna		179			799,725		Moderna	6,205,611 โดส
	เข็มที่ 2	รายใหม่	6,135	ราย	สะสม	52,803,193	ราย		
	Sinovac		4			3,606,994		Pfizer	42,062,304 โดส
	AstraZeneca		68			28,648,152		Moderna	6,205,611 โดส
	Sinopharm		33			7,277,450			
ชนิดวัคซีน	Pfizer		5,839			12,336,296			
	Moderna		191			934,301			
	เข็มที่ 3 ขึ้นไป	รายใหม่	26,223	ราย	สะสม	28,606,493	ราย		
	Sinovac		0			0			
	AstraZeneca		265			5,840,572			
จำนวนผู้ที่ได้รับ	Sinopharm		0			0			
	Pfizer		20,176			18,294,336			
	Moderna		5,782			4,471,585			
ร้อยละ ผู้ได้รับวัคซีน	1 เข็ม		56,799,885	ราย	2 เข็ม	52,803,193	ราย	3 เข็ม ขึ้นไป	28,606,493 ราย
			81.7			75.9		41.1	

*หมายเหตุ: รายงานการฉีดวัคซีนโควิด 19 ในฐานข้อมูล MOPH IC เพิ่มขึ้น 35,122 ราย แยกเป็นการฉีดวัคซีนวันนี้ ณ เวลา 18.00 น. จำนวน 1,982 ราย และรายงานย้อนหลังจากหน่วยบริการ
 ในวันนี้ จำนวน 33,140 คน ทั้งนี้ได้ปรับฐานประชากร ปี 2565 ตามมติการประชุม ศบค. เป็นจำนวน 69,556,204 คน
 ** อยู่ระหว่างปรับปรุงฐานข้อมูล

ที่มา: กระทรวงสาธารณสุข



ผลการให้บริการวัคซีนโควิด 19 ในกลุ่มเป้าหมายหลัก

กลุ่มเป้าหมายหลัก เดือนมิถุนายน 2565	จำนวนเป้าหมาย (คน)	เข็มที่ 1 (โดส)	เพิ่มขึ้นวันนี้	เข็มที่ 2 (โดส)	เพิ่มขึ้นวันนี้	เข็มที่ 3 (โดส)	เพิ่มขึ้นวันนี้
ผู้ที่มีอายุ 60 ปีขึ้นไป 	12,704,543	10,724,370	104	10,210,177	214	5,724,026	4,306
ความครอบคลุม (ร้อยละ)		84.4	-	80.4	-	45.1	-
ผู้ที่มีอายุ 5 – 11 ปี 	5,150,082	3,060,270	1,787	1,802,662	4,387	-	-
ความครอบคลุม (ร้อยละ)		59.4	-	35.0	-	-	-

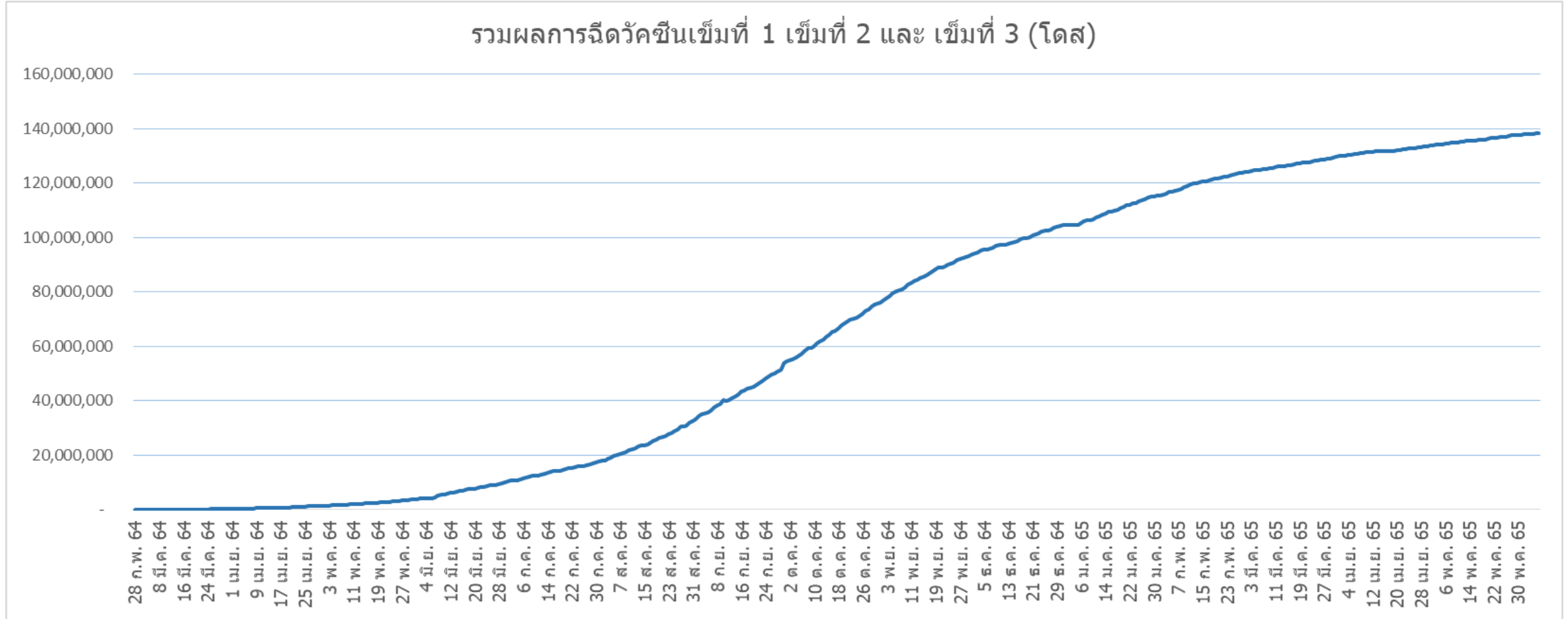
ที่มา : ฐานข้อมูลการฉีดวัคซีนกระทรวงสาธารณสุข (MOPH Immunization Center) และกองดิจิทัลเพื่อการควบคุมโรค
หมายเหตุ : อยู่ระหว่างปรับปรุงการประมวลผลข้อมูลประชากรรายกลุ่มย่อย



ข้อมูล ณ วันที่ 6 มิถุนายน 2565 เวลา 18.00 น.

จำนวนผู้ที่ได้รับวัคซีนโควิด 19 เข็มที่ 1 เข็มที่ 2 และเข็มที่ 3 (วันที่ 28 ก.พ. 64 – 6 มิ.ย. 65)

รวมผลการฉีดวัคซีนเข็มที่ 1 เข็มที่ 2 และ เข็มที่ 3 (โดส)



ที่มา : ฐานข้อมูลการฉีดวัคซีนกระทรวงสาธารณสุข (MOPH Immunization Center)



Thank you

