



สรุปสถานการณ์ให้บริการฉีดวัคซีนโควิด 19

ประจำวันพุธที่ 8 มิถุนายน 2565
(ข้อมูล ณ วันที่ 7 มิถุนายน 2565 เวลา 18.00 น.)





สรุปผลการให้บริการฉีดวัคซีนโควิด 19 ประจำวันพุธที่ 8 มิถุนายน 2565

(ข้อมูล ณ วันที่ 7 มิถุนายน 2565 เวลา 18.00 น.)

จำนวนผู้ได้รับวัคซีน		เพิ่มขึ้นวันนี้			ตั้งแต่วันที่ 28 กุมภาพันธ์ 2564			จำแนกตามบริษัทผู้ผลิต		
		เพิ่มขึ้น	+	โดส	สะสม	138,283,075	โดส	บริษัท	จำนวน	
จำแนก รายเข็ม และ ชนิดวัคซีน	เข็มที่ 1	รายใหม่	+	73,536	ราย	56,809,001	ราย			
	Sinovac			51		22,922,683		Sinovac	26,529,701	โดส
	AstraZeneca			504		14,068,505		AstraZeneca	48,558,944	โดส
	Sinopharm			62		7,577,885		Sinopharm	14,855,431	โดส
	Pfizer			8,352		11,440,024				
	Moderna			179		799,904				
	เข็มที่ 2	รายใหม่	+	24,005	ราย	52,827,198	ราย			
	Sinovac			24		3,607,018		Pfizer	42,124,020	โดส
	AstraZeneca			365		28,648,517		Moderna	6,214,979	โดส
	Sinopharm			96		7,277,546				
	Pfizer			23,233		12,359,529				
	Moderna			287		934,588				
	เข็มที่ 3 ขึ้นไป	รายใหม่	+	40,383	ราย	28,646,876	ราย			
	Sinovac			0		0				
	AstraZeneca			1,350		5,841,922				
Sinopharm			0		0					
Pfizer			30,131		18,324,467					
Moderna			8,902		4,480,487					
จำนวนผู้ที่ได้รับ	1 เข็ม			56,809,001	ราย	52,827,198	ราย	3 เข็ม ขึ้นไป	28,646,876	ราย
ร้อยละ ผู้ได้รับวัคซีน				81.7		75.9		41.2		

*หมายเหตุ: รายงานการฉีดวัคซีนโควิด 19 ในฐานข้อมูล MOPH IC เพิ่มขึ้น 73,536 ราย แยกเป็นการฉีดวัคซีนวันนี้ ณ เวลา 18.00 น. จำนวน 2,397 ราย และรายงานย้อนหลังจากหน่วยบริการ

ในวันนี้ จำนวน 71,139 คน ทั้งนี้ได้ปรับฐานประชากร ปี 2565 ตามมติการประชุม ศบค. เป็นจำนวน 69,556,204 คน

** อยู่ระหว่างปรับปรุงฐานข้อมูล



ที่มา: กระทรวงสาธารณสุข

ข้อมูล ณ วันที่ 7 มิถุนายน 2565 เวลา 18.00 น.





ผลการให้บริการวัคซีนโควิด 19 ในกลุ่มเป้าหมายหลัก

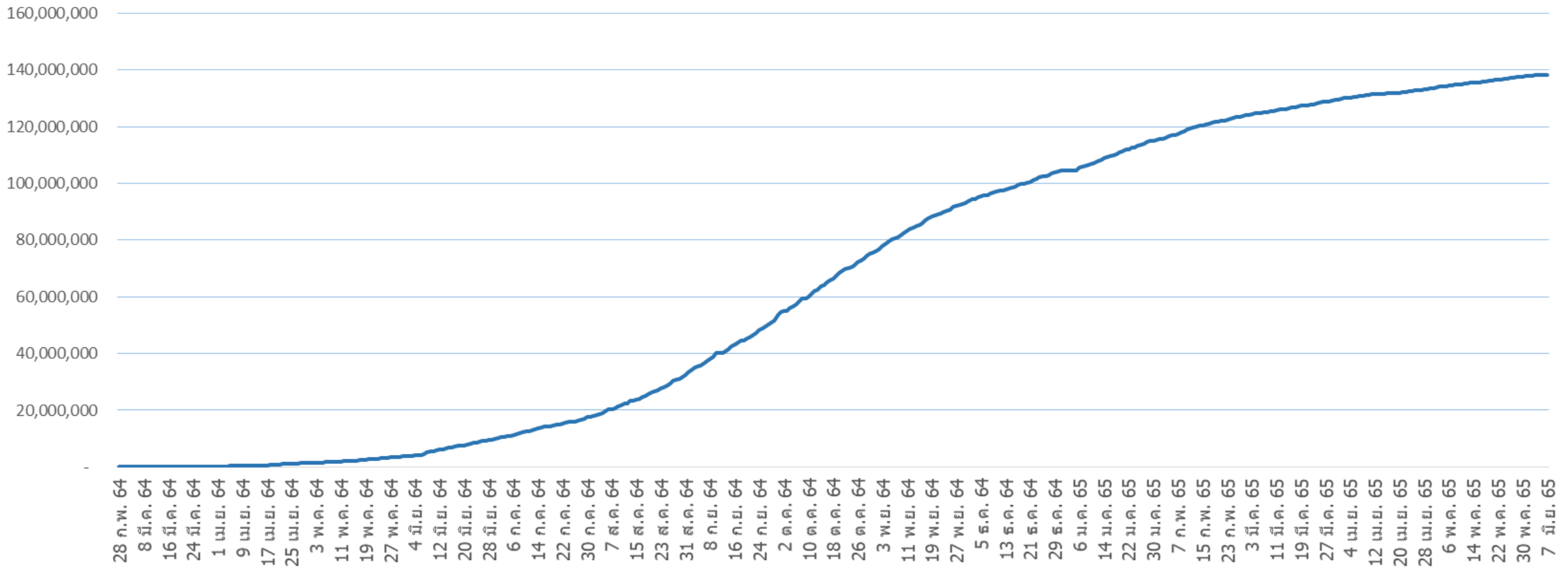
กลุ่มเป้าหมายหลัก เดือนมิถุนายน 2565	จำนวนเป้าหมาย (คน)	เข็มที่ 1 (โดส)	เพิ่มขึ้นวันนี้	เข็มที่ 2 (โดส)	เพิ่มขึ้นวันนี้	เข็มที่ 3 (โดส)	เพิ่มขึ้นวันนี้
ผู้ที่มีอายุ 60 ปีขึ้นไป 	12,704,543	10,724,494	124	10,210,339	162	5,726,507	2,481
ความครอบคลุม (ร้อยละ)		84.4	-	80.4	-	45.1	-
ผู้ที่มีอายุ 5 – 11 ปี 	5,150,082	3,066,170	5,900	1,821,183	18,521	-	-
ความครอบคลุม (ร้อยละ)		59.5	-	35.4	-	-	-

ที่มา : ฐานข้อมูลการฉีดวัคซีนกระทรวงสาธารณสุข (MOPH Immunization Center) และกองดิจิทัลเพื่อการควบคุมโรค
หมายเหตุ : อยู่ระหว่างปรับปรุงการประมวลผลข้อมูลประชากรรายกลุ่มย่อย



จำนวนผู้ที่ได้รับวัคซีนโควิด 19 เข็มที่ 1 เข็มที่ 2 และเข็มที่ 3 (วันที่ 28 ก.พ. 64 – 7 มิ.ย. 65)

รวมผลการฉีดวัคซีนเข็มที่ 1 เข็มที่ 2 และ เข็มที่ 3 (โดส)



ที่มา : ฐานข้อมูลการฉีดวัคซีนกระทรวงสาธารณสุข (MOPH Immunization Center)



Thank you

