



สรุปสถานการณ์ให้บริการฉีดวัคซีนโควิด 19

ประจำวันพฤหัสบดีที่ 9 มิถุนายน 2565

(ข้อมูล ณ วันที่ 8 มิถุนายน 2565 เวลา 18.00 น.)





สรุปผลการให้บริการฉีดวัคซีนโควิด 19 ประจำวันพฤหัสบดีที่ 9 มิถุนายน 2565

(ข้อมูล ณ วันที่ 8 มิถุนายน 2565 เวลา 18.00 น.)

จำนวนผู้ได้รับวัคซีน		เพิ่มขึ้นวันนี้		ตั้งแต่วันที่ 28 กุมภาพันธ์ 2564		จำแนกตามบริษัทผู้ผลิต			
		เพิ่มขึ้น	+	โดส	สะสม	+	โดส	บริษัท	จำนวน
				84,257		138,365,976			
จำแนก	เข็มที่ 1	รายใหม่	+	10,130	ราย	56,819,132	ราย		
	Sinovac			97		22,922,781		Sinovac	26,529,825 โดส
รายละเอียด	AstraZeneca			538		14,069,043		AstraZeneca	48,561,792 โดส
	Sinopharm			31		7,577,916		Sinopharm	14,855,537 โดส
	Pfizer			9,123		11,449,147			
	Moderna			341		800,245			
ชนิดวัคซีน	เข็มที่ 2	รายใหม่	+	21,344	ราย	52,848,544	ราย		
	Sinovac			24		3,607,044		Pfizer	42,194,396 โดส
	AstraZeneca			658		28,649,175		Moderna	6,224,426 โดส
	Sinopharm			75		7,277,621			
	Pfizer			20,256		12,379,785			
	Moderna			331		934,919			
	เข็มที่ 3 ขึ้นไป	รายใหม่	+	52,783	ราย	28,698,300	ราย		
	Sinovac			0		0			
	AstraZeneca			1,687		5,843,574			
	Sinopharm			0		0			
	Pfizer			41,358		18,365,464			
	Moderna			9,738		4,489,262			
จำนวนผู้ที่ได้รับ		1 เข็ม		56,819,132	ราย	52,848,544	ราย	3 เข็ม ขึ้นไป	28,698,300 ราย
ร้อยละ ผู้ที่ได้รับวัคซีน				81.7		76.0		41.3	

*หมายเหตุ: รายงานการฉีดวัคซีนโควิด 19 ในฐานข้อมูล MOPH IC เพิ่มขึ้น 84,257 ราย แยกเป็นการฉีดวัคซีนวันนี้ ณ เวลา 18.00 น. จำนวน 3,062 ราย และรายงานย้อนหลังจากหน่วยบริการ

ในวันนี้ จำนวน 81,195 คน ทั้งนี้ได้ปรับฐานประชากร ปี 2565 ตามมติการประชุม ศบค. เป็นจำนวน 69,556,204 คน

** อยู่ระหว่างปรับปรุงฐานข้อมูล



ที่มา: กระทรวงสาธารณสุข

ข้อมูล ณ วันที่ 8 มิถุนายน 2565 เวลา 18.00 น.





ผลการให้บริการวัคซีนโควิด 19 ในกลุ่มเป้าหมายหลัก

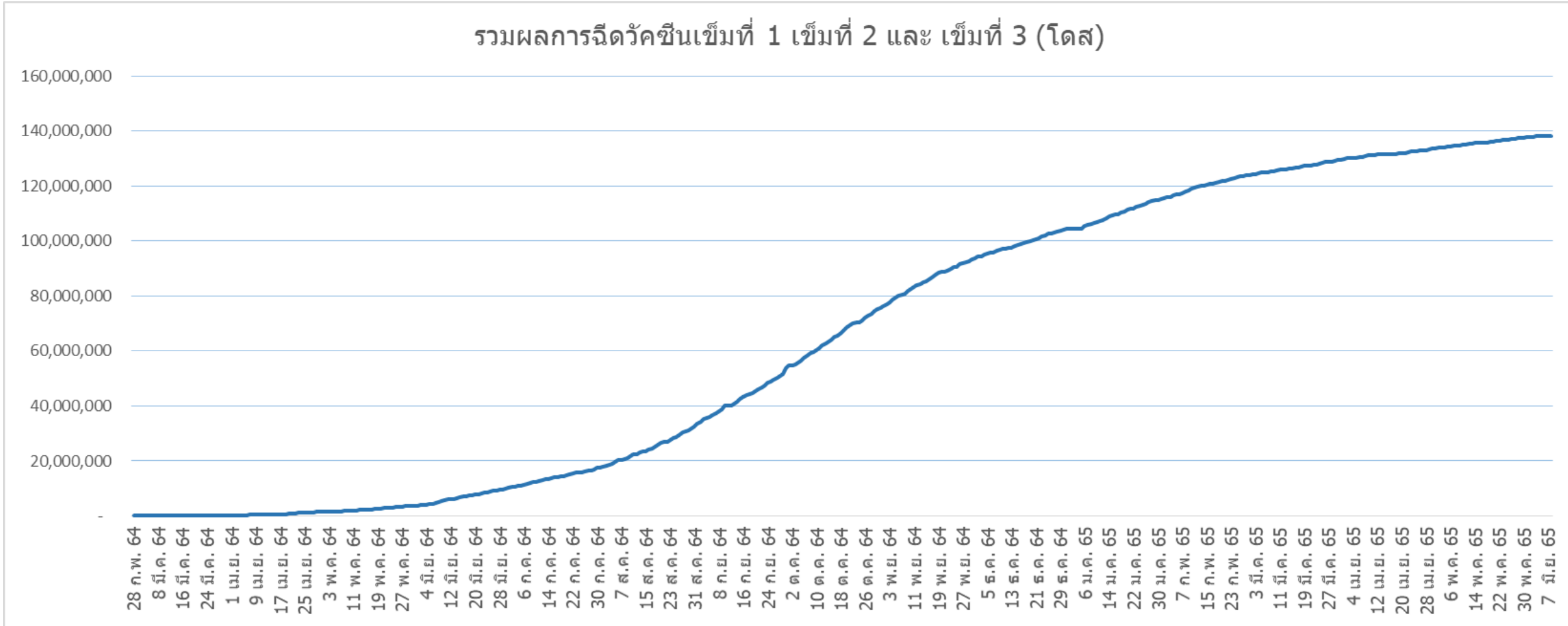
กลุ่มเป้าหมายหลัก เดือนมิถุนายน 2565	จำนวนเป้าหมาย (คน)	เข็มที่ 1 (โดส)	เพิ่มขึ้นวันนี้	เข็มที่ 2 (โดส)	เพิ่มขึ้นวันนี้	เข็มที่ 3 (โดส)	เพิ่มขึ้นวันนี้
ผู้ที่มีอายุ 60 ปีขึ้นไป 	12,704,543	10,725,031	537	10,211,251	912	5,734,137	7,630
ความครอบคลุม (ร้อยละ)		84.4	-	80.4	-	45.1	-
ผู้ที่มีอายุ 5 – 11 ปี 	5,150,082	3,071,993	5,823	1,836,049	14,866	-	-
ความครอบคลุม (ร้อยละ)		59.6	-	35.7	-	-	-

ที่มา : ฐานข้อมูลการฉีดวัคซีนกระทรวงสาธารณสุข (MOPH Immunization Center) และกองดิจิทัลเพื่อการควบคุมโรค
หมายเหตุ : อยู่ระหว่างปรับปรุงการประมวลผลข้อมูลประชากรรายกลุ่มย่อย



จำนวนผู้ที่ได้รับวัคซีนโควิด 19 เข็มที่ 1 เข็มที่ 2 และเข็มที่ 3 (วันที่ 28 ก.พ. 64 – 8 มิ.ย. 65)

รวมผลการฉีดวัคซีนเข็มที่ 1 เข็มที่ 2 และ เข็มที่ 3 (โดส)



ที่มา : ฐานข้อมูลการฉีดวัคซีนกระทรวงสาธารณสุข (MOPH Immunization Center)



Thank you

