



สรุปสถานการณ์ให้บริการฉีดวัคซีนโควิด 19

ประจำวันศุกร์ที่ 10 มิถุนายน 2565

(ข้อมูล ณ วันที่ 9 มิถุนายน 2565 เวลา 18.00 น.)





สรุปผลการให้บริการฉีดวัคซีนโควิด 19 ประจำวันศุกร์ที่ 10 มิถุนายน 2565

(ข้อมูล ณ วันที่ 9 มิถุนายน 2565 เวลา 18.00 น.)

จำนวนผู้ได้รับวัคซีน	เพิ่มขึ้นวันนี้		ตั้งแต่วันที่ 28 กุมภาพันธ์ 2564		จำแนกตามบริษัทผู้ผลิต		
	เพิ่มขึ้น	+	โดส	สะสม	โดส	บริษัท	จำนวน
			69,399		138,435,398		
จำนวนผู้ได้รับวัคซีน	รายใหม่	+	ราย	สะสม	ราย		
เข็มที่ 1			8,561		56,827,713		
จำแนก	Sinovac		22		22,922,823		Sinovac 26,529,880 โดส
รายเข็ม	AstraZeneca		663		14,069,706		AstraZeneca 48,564,571 โดส
	Sinopharm		242		7,578,158		Sinopharm 14,856,010 โดส
และ	Pfizer		7,296		11,456,443		
	Moderna		338		800,583		
ชนิดวัคซีน	รายใหม่	+	ราย	สะสม	ราย		
เข็มที่ 2			16,642		52,865,189		
	Sinovac		10		3,607,057		Pfizer 42,250,695 โดส
	AstraZeneca		632		28,649,807		Moderna 6,234,242 โดส
	Sinopharm		231		7,277,852		
	Pfizer		15,437		12,395,222		
	Moderna		332		935,251		
เข็มที่ 3 ขึ้นไป	รายใหม่	+	ราย	สะสม	ราย		
	Sinovac		0		0		
	AstraZeneca		1,484		5,845,058		
	Sinopharm		0		0		
	Pfizer		33,566		18,399,030		
	Moderna		9,146		4,498,408		
จำนวนผู้ที่ได้รับ	1 เข็ม		56,827,713	2 เข็ม	52,865,189	3 เข็ม ขึ้นไป	28,742,496
ร้อยละ ผู้ได้รับวัคซีน			81.7		76.0		41.3

*หมายเหตุ: รายงานการฉีดวัคซีนโควิด 19 ในฐานข้อมูล MOPH IC เพิ่มขึ้น 69,399 ราย แยกเป็นการฉีดวัคซีนวันนี้ ณ เวลา 18.00 น. จำนวน 2,067 ราย และรายงานย้อนหลังจากหน่วยบริการ

ในวันนี้ จำนวน 67,332 คน ทั้งนี้ได้ปรับฐานประชากร ปี 2565 ตามมติการประชุม ศบค. เป็นจำนวน 69,556,204 คน

** อยู่ระหว่างปรับปรุงฐานข้อมูล



ที่มา: กระทรวงสาธารณสุข

ข้อมูล ณ วันที่ 9 มิถุนายน 2565 เวลา 18.00 น.





ผลการให้บริการวัคซีนโควิด 19 ในกลุ่มเป้าหมายหลัก

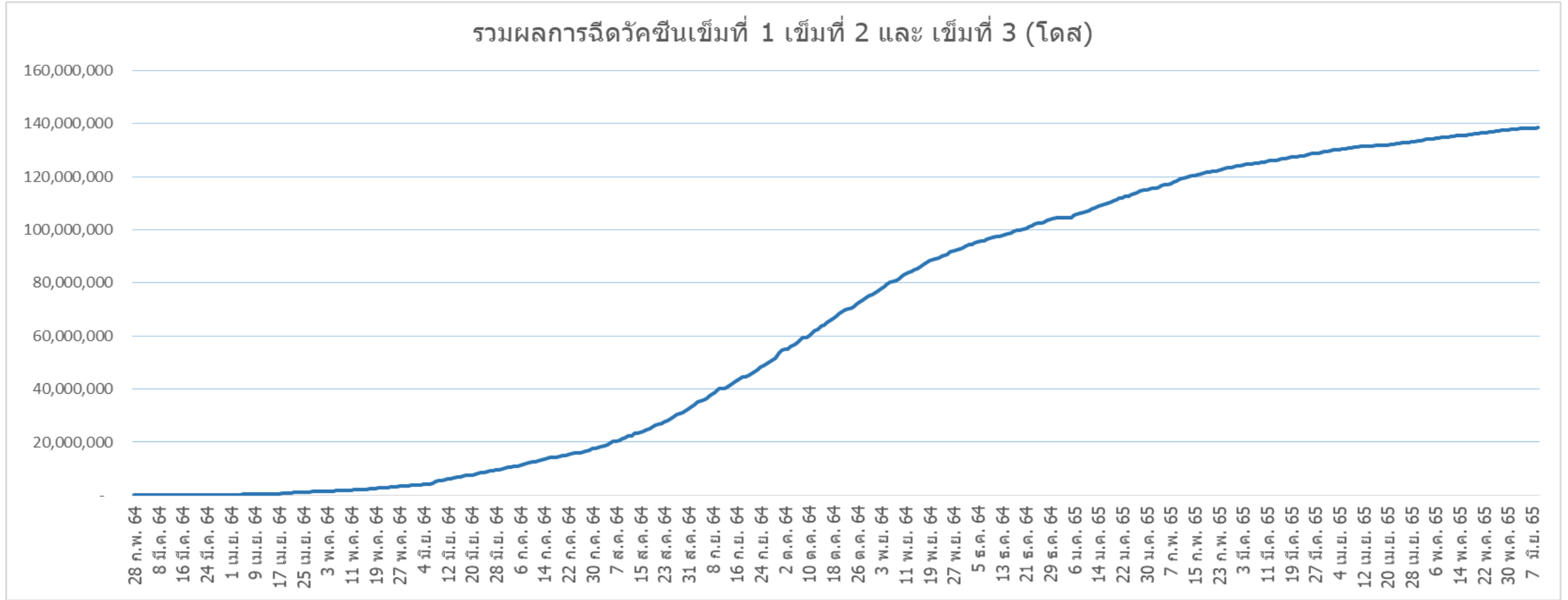
กลุ่มเป้าหมายหลัก เดือนมิถุนายน 2565	จำนวนเป้าหมาย (คน)	เข็มที่ 1 (โดส)	เพิ่มขึ้นวันนี้	เข็มที่ 2 (โดส)	เพิ่มขึ้นวันนี้	เข็มที่ 3 (โดส)	เพิ่มขึ้นวันนี้
ผู้ที่มีอายุ 60 ปีขึ้นไป 	12,704,543	10,725,574	543	10,212,260	1,009	5,742,553	8,416
ความครอบคลุม (ร้อยละ)		84.4	-	80.4	-	45.2	-
ผู้ที่มีอายุ 5 – 11 ปี 	5,150,082	3,075,803	3,810	1,846,882	10,833	-	-
ความครอบคลุม (ร้อยละ)		59.7	-	35.9	-	-	-

ที่มา : ฐานข้อมูลการฉีดวัคซีนกระทรวงสาธารณสุข (MOPH Immunization Center) และกองดิจิทัลเพื่อการควบคุมโรค
หมายเหตุ : อยู่ระหว่างปรับปรุงการประมวลผลข้อมูลประชากรรายกลุ่มย่อย



จำนวนผู้ที่ได้รับวัคซีนโควิด 19 เข็มที่ 1 เข็มที่ 2 และเข็มที่ 3 (วันที่ 28 ก.พ. 64 – 9 มิ.ย. 65)

รวมผลการฉีดวัคซีนเข็มที่ 1 เข็มที่ 2 และ เข็มที่ 3 (โดส)



ที่มา : ฐานข้อมูลการฉีดวัคซีนกระทรวงสาธารณสุข (MOPH Immunization Center)



Thank you

