



สรุปสถานการณ์ให้บริการฉีดวัคซีนโควิด 19

ประจำวันเสาร์ที่ 12 มิถุนายน 2565
(ข้อมูล ณ วันที่ 11 มิถุนายน 2565 เวลา 18.00 น.)





สรุปผลการให้บริการฉีดวัคซีนโควิด 19 ประจำวันอาทิตย์ที่ 12 มิถุนายน 2565

(ข้อมูล ณ วันที่ 11 มิถุนายน 2565 เวลา 18.00 น.)

จำนวนผู้ได้รับวัคซีน		เพิ่มขึ้นวันนี้		ตั้งแต่วันที่ 28 กุมภาพันธ์ 2564		จำแนกตามบริษัทผู้ผลิต				
		เพิ่มขึ้น	+	โดส	สะสม	+	โดส	บริษัท	จำนวน	
				139,020		138,661,299				
จำแนก	เข็มที่ 1	รายใหม่	+	17,595	ราย	56,855,301	ราย	Sinovac	26,529,979	โดส
รายละเอียด	Sinovac			26		22,922,883				
	AstraZeneca			716		14,070,773		AstraZeneca	48,570,835	โดส
และ	Sinopharm			68		7,578,261				
	Pfizer			16,320		11,481,959		Sinopharm	14,856,276	โดส
ชนิดวัคซีน	Moderna			465		801,425				
	เข็มที่ 2	รายใหม่	+	31,272	ราย	52,915,316	ราย	Pfizer	42,437,876	โดส
	Sinovac			21		3,607,096				
	AstraZeneca			938		28,651,155		Moderna	6,266,333	โดส
	Sinopharm			119		7,278,015				
	Pfizer			29,549		12,442,804				
	Moderna			645		936,246				
	เข็มที่ 3 ขึ้นไป	รายใหม่	+	90,153	ราย	28,890,682	ราย			
	Sinovac			0		0				
	AstraZeneca			2,431		5,848,907				
	Sinopharm			0		0				
	Pfizer			69,209		18,513,113				
	Moderna			18,513		4,528,662				
จำนวนผู้ที่ได้รับ		1 เข็ม		56,855,301	ราย	52,915,316	ราย	3 เข็ม ขึ้นไป	28,890,682	ราย
ร้อยละ ผู้ได้รับวัคซีน				81.7		76.1			41.5	

*หมายเหตุ: รายงานการฉีดวัคซีนโควิด 19 ในฐานข้อมูล MOPH IC เพิ่มขึ้น 139,020 ราย แยกเป็นการฉีดวัคซีนวันนี้ ณ เวลา 18.00 น. จำนวน 4 ราย และรายงานย้อนหลังจากหน่วยบริการ



ในวันนี้ จำนวน 139,016 คน ทั้งนี้ได้ปรับฐานประชากร ปี 2565 ตามมติการประชุม ศบค. เป็นจำนวน 69,556,204 คน

** อยู่ระหว่างปรับปรุงฐานข้อมูล

ที่มา: กระทรวงสาธารณสุข



ผลการให้บริการวัคซีนโควิด 19 ในกลุ่มเป้าหมายหลัก

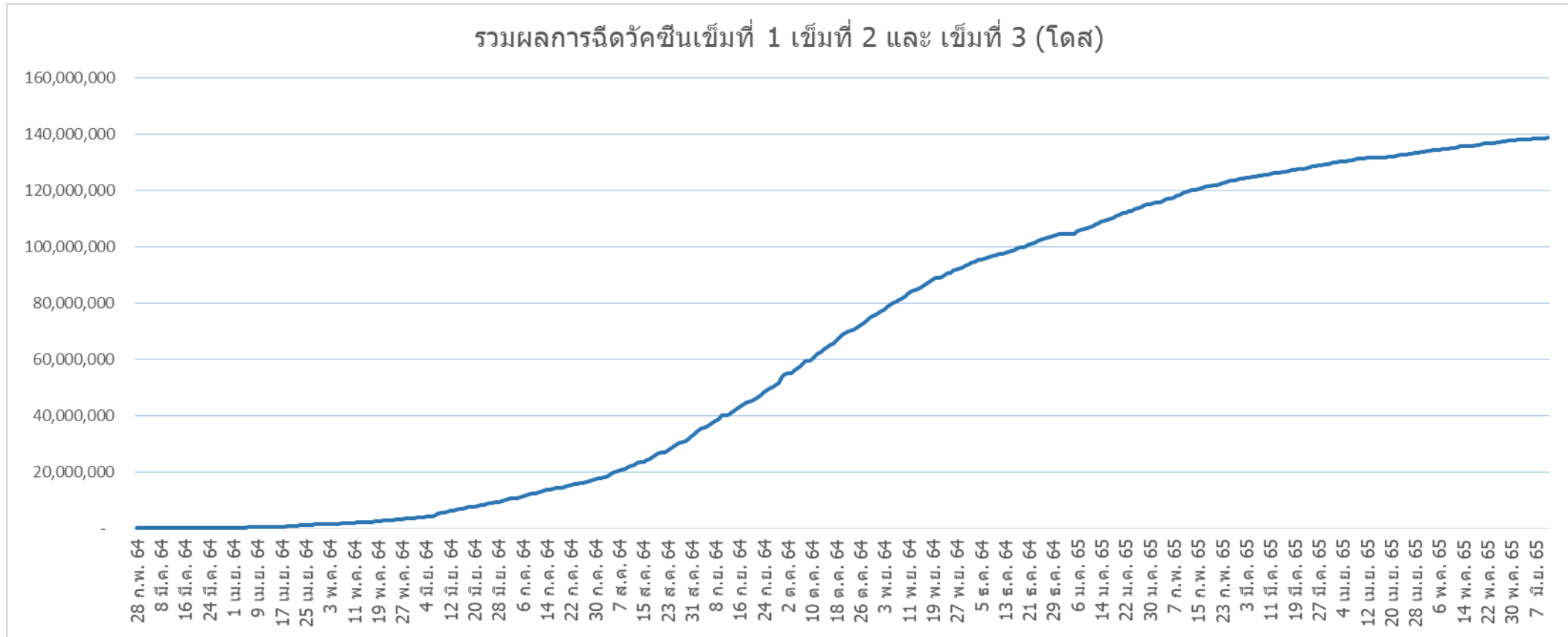
กลุ่มเป้าหมายหลัก เดือนมิถุนายน 2565	จำนวน เป้าหมาย (คน)	เข็มที่ 1 (โดส)	เพิ่มขึ้นวันนี้	เข็มที่ 2 (โดส)	เพิ่มขึ้นวันนี้	เข็มที่ 3 (โดส)	เพิ่มขึ้นวันนี้
ผู้ที่มีอายุ 65 ปีขึ้นไป 	12,704,543	10,726,668	559	10,214,422	1,141	5,762,456	10,623
ความครอบคลุม (ร้อยละ)		84.4	-	80.4	-	45.4	-
ผู้ที่มีอายุ 5 - 11 ปี 	5,150,082	3,093,582	11,747	1,879,796	20,656	-	-
ความครอบคลุม (ร้อยละ)		60.1	-	36.5	-	-	-

ที่มา : ฐานข้อมูลการฉีดวัคซีนกระทรวงสาธารณสุข (MOPH Immunization Center) และกองดิจิทัลเพื่อการควบคุมโรค

หมายเหตุ : อยู่ระหว่างปรับปรุงการประมวลผลข้อมูลประชากรรายกลุ่มย่อย



จำนวนผู้ที่ได้รับวัคซีนโควิด 19 เข็มที่ 1 เข็มที่ 2 และเข็มที่ 3 (วันที่ 28 ก.พ. 64 – 11 มิ.ย. 65)



ที่มา : ฐานข้อมูลการฉีดวัคซีนกระทรวงสาธารณสุข (MOPH Immunization Center)



Thank you

