



# สรุปสถานการณ์ให้บริการฉีดวัคซีนโควิด 19

ประจำวันเสาร์ที่ 18 มิถุนายน 2565

(ข้อมูล ณ วันที่ 17 มิถุนายน 2565 เวลา 18.00 น.)





# สรุปผลการให้บริการฉีดวัคซีนโควิด 19 ประจำวันเสาร์ที่ 18 มิถุนายน 2565

(ข้อมูล ณ วันที่ 17 มิถุนายน 2565 เวลา 18.00 น.)

จำนวนผู้ได้รับวัคซีน	เพิ่มขึ้นวันนี้		ตั้งแต่วันที่ 28 กุมภาพันธ์ 2564		จำแนกตามบริษัทผู้ผลิต		
	เพิ่มขึ้น	+	โดส	สะสม	โดส	บริษัท	จำนวน
<b>จำนวนผู้ได้รับวัคซีน</b>			<b>63,142</b>		<b>138,978,703</b>		
<b>จำแนกรายเข็มและชนิดวัคซีน</b>	<b>เข็มที่ 1</b>	รายใหม่	<b>8,345</b>	ราย	<b>56,893,878</b>	ราย	
	Sinovac		25		22,923,263		Sinovac 26,530,459 โดส
	AstraZeneca		280		14,073,118		AstraZeneca 48,582,192 โดส
	Sinopharm		12		7,579,618		Sinopharm 14,858,239 โดส
	Pfizer		7,795		11,514,770		
	Moderna		233		803,109		
	<b>เข็มที่ 2</b>	รายใหม่	<b>16,548</b>	ราย	<b>52,986,218</b>	ราย	
	Sinovac		14		3,607,196		Pfizer 42,683,199 โดส
	AstraZeneca		594		28,653,256		Moderna 6,324,614 โดส
	Sinopharm		29		7,278,621		
Pfizer		15,644		12,509,084			
Moderna		267		938,061			
<b>เข็มที่ 3 ขึ้นไป</b>	รายใหม่	<b>38,249</b>	ราย	<b>29,098,607</b>	ราย		
Sinovac		0		0			
AstraZeneca		1,447		5,855,818			
Sinopharm		0		0			
Pfizer		29,928		18,659,345			
Moderna		6,874		4,583,444			
<b>จำนวนผู้ที่ได้รับร้อยละ ผู้ได้รับวัคซีน</b>	<b>1 เข็ม</b>		<b>56,893,878</b>	ราย	<b>52,986,218</b>	ราย	<b>29,098,607</b> ราย
			<b>81.8</b>		<b>76.2</b>		<b>41.8</b>

\*หมายเหตุ: รายงานการฉีดวัคซีนโควิด 19 ในฐานข้อมูล MOPH IC เพิ่มขึ้น 63,142 ราย แยกเป็นการฉีดวัคซีนวันนี้ ณ เวลา 18.00 น. จำนวน 0 ราย และรายงานย้อนหลังจากหน่วยบริการ

ในวันนี้ จำนวน 63,142 คน ทั้งนี้ได้ปรับฐานประชากร ปี 2565 ตามมติการประชุม ศบค. เป็นจำนวน 69,556,204 คน



\*\* อยู่ระหว่างปรับปรุงฐานข้อมูล

ที่มา: กระทรวงสาธารณสุข





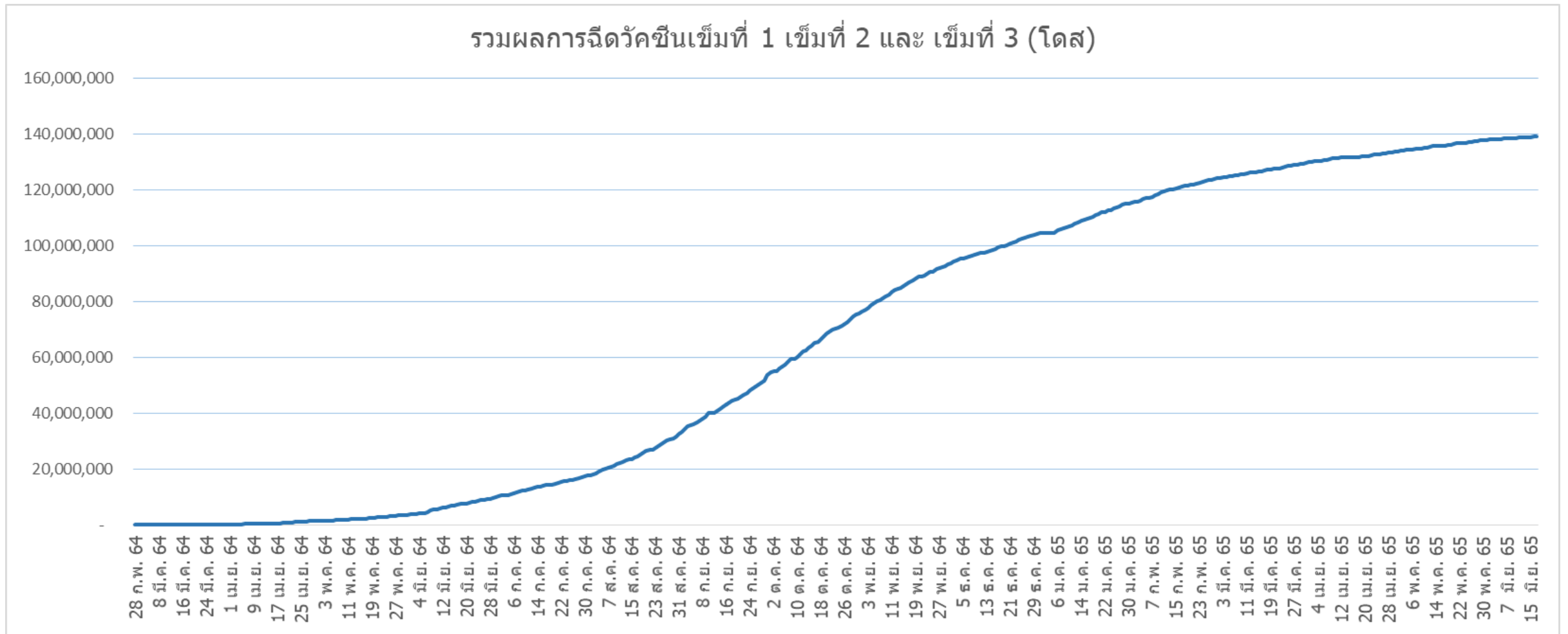
# ผลการให้บริการวัคซีนโควิด 19 ในกลุ่มเป้าหมายหลัก

กลุ่มเป้าหมายหลัก เดือนมิถุนายน 2565	จำนวน เป้าหมาย (คน)	เข็มที่ 1 (โดส)	เพิ่มขึ้นวันนี้	เข็มที่ 2 (โดส)	เพิ่มขึ้นวันนี้	เข็มที่ 3 (โดส)	เพิ่มขึ้นวันนี้
ผู้ที่มีอายุ 60 ปีขึ้นไป 	12,704,543	10,728,843	414	10,218,988	831	5,808,298	8,872
ความครอบคลุม (ร้อยละ)		84.4	-	80.4	-	45.7	0.1
ผู้ที่มีอายุ 5 - 11 ปี 	5,150,082	3,114,895	5,354	1,925,865	11,166	-	-
ความครอบคลุม (ร้อยละ)		60.5	0.1	37.4	0.2	-	-

ที่มา : ฐานข้อมูลการฉีดวัคซีนกระทรวงสาธารณสุข (MOPH Immunization Center) และกองดิจิทัลเพื่อการควบคุมโรค  
หมายเหตุ : อยู่ระหว่างปรับปรุงการประมวลผลข้อมูลประชากรรายกลุ่มย่อย



# จำนวนผู้ที่ได้รับวัคซีนโควิด 19 เข็มที่ 1 เข็มที่ 2 และเข็มที่ 3 (วันที่ 28 ก.พ. 64 – 17 มิ.ย. 65)



ที่มา : ฐานข้อมูลการฉีดวัคซีนกระทรวงสาธารณสุข (MOPH Immunization Center)



Thank you

