



สรุปสถานการณ์ให้บริการฉีดวัคซีนโควิด 19

ประจำวันศุกร์ที่ 17 มิถุนายน 2565
(ข้อมูล ณ วันที่ 16 มิถุนายน 2565 เวลา 18.00 น.)





สรุปผลการให้บริการฉีดวัคซีนโควิด 19 ประจำวันศุกร์ที่ 17 มิถุนายน 2565

(ข้อมูล ณ วันที่ 16 มิถุนายน 2565 เวลา 18.00 น.)

จำนวนผู้ได้รับวัคซีน	เพิ่มขึ้นวันนี้			ตั้งแต่วันที่ 28 กุมภาพันธ์ 2564			จำแนกตามบริษัทผู้ผลิต				
	เพิ่มขึ้น	+	โดส	สะสม	138,915,561	โดส	บริษัท	จำนวน			
จำแนกรายเข็ม และชนิดวัคซีน	เข็มที่ 1	รายใหม่	+	9,328	ราย	สะสม	56,885,533	ราย	Sinovac	26,530,420	โดส
		Sinovac		27		22,923,238					
	AstraZeneca		474		14,072,838			AstraZeneca	48,579,871	โดส	
	Sinopharm		845		7,579,606			Sinopharm	14,858,198	โดส	
	Pfizer		7,504		11,506,975						
	Moderna		478		802,876						
	เข็มที่ 2	รายใหม่	+	15,507	ราย	สะสม	52,969,670	ราย	Pfizer	42,629,832	โดส
		Sinovac		21		3,607,182					
	AstraZeneca		505		28,652,662			Moderna	6,317,240	โดส	
	Sinopharm		88		7,278,592						
Pfizer		14,587		12,493,440							
Moderna		306		937,794							
เข็มที่ 3 ขึ้นไป	รายใหม่	+	47,644	ราย	สะสม	29,060,358	ราย				
	Sinovac		0		0						
AstraZeneca		1,283		5,854,371							
Sinopharm		0		0							
Pfizer		35,705		18,629,417							
Moderna		10,656		4,576,570							
จำนวนผู้ที่ได้รับ	1 เข็ม		56,885,533	ราย	2 เข็ม	52,969,670	ราย	3 เข็ม ขึ้นไป	29,060,358	ราย	
ร้อยละ ผู้ได้รับวัคซีน			81.8			76.2			41.8		

*หมายเหตุ: รายงานการฉีดวัคซีนโควิด 19 ในฐานข้อมูล MOPH IC เพิ่มขึ้น 72,479 ราย แยกเป็นการฉีดวัคซีนวันนี้ ณ เวลา 18.00 น. จำนวน 0 ราย และรายงานย้อนหลังจากหน่วยบริการ

ในวันนี้ จำนวน 72,479 คน ทั้งนี้ได้ปรับฐานประชากร ปี 2565 ตามมติการประชุม ศบค. เป็นจำนวน 69,556,204 คน



** อยู่ระหว่างปรับปรุงฐานข้อมูล

ที่มา: กระทรวงสาธารณสุข





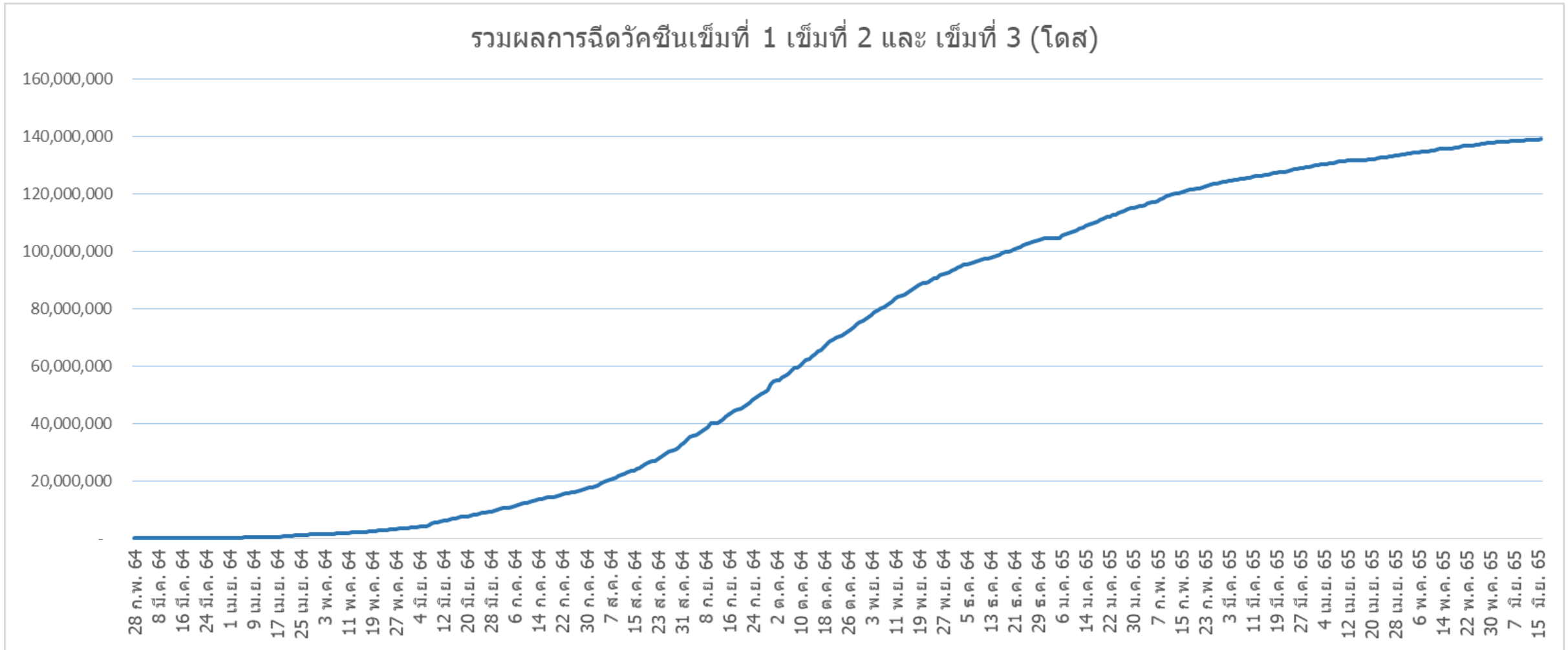
ผลการให้บริการวัคซีนโควิด 19 ในกลุ่มเป้าหมายหลัก

กลุ่มเป้าหมายหลัก เดือนมิถุนายน 2565	จำนวน เป้าหมาย (คน)	เข็มที่ 1 (โดส)	เพิ่มขึ้นวันนี้	เข็มที่ 2 (โดส)	เพิ่มขึ้นวันนี้	เข็มที่ 3 (โดส)	เพิ่มขึ้นวันนี้
ผู้ที่มีอายุ 60 ปีขึ้นไป 	12,704,543	10,728,429	407	10,218,157	758	5,799,426	8,508
ความครอบคลุม (ร้อยละ)		84.4	-	80.4	-	45.6	-
ผู้ที่มีอายุ 5 - 11 ปี 	5,150,082	3,109,541	1,114	1,914,699	10,158	-	-
ความครอบคลุม (ร้อยละ)		60.4	-	37.02	-	-	-

ที่มา : ฐานข้อมูลการฉีดวัคซีนกระทรวงสาธารณสุข (MOPH Immunization Center) และกองดิจิทัลเพื่อการควบคุมโรค
หมายเหตุ : อยู่ระหว่างปรับปรุงการประมวลผลข้อมูลประชากรรายกลุ่มย่อย



จำนวนผู้ที่ได้รับวัคซีนโควิด 19 เข็มที่ 1 เข็มที่ 2 และเข็มที่ 3 (วันที่ 28 ก.พ. 64 – 16 มิ.ย. 65)



ที่มา : ฐานข้อมูลการฉีดวัคซีนกระทรวงสาธารณสุข (MOPH Immunization Center)



Thank you

