



สรุปสถานการณ์ให้บริการฉีดวัคซีนโควิด 19

ประจำวันอาทิตย์ที่ 19 มิถุนายน 2565

(ข้อมูล ณ วันที่ 18 มิถุนายน 2565 เวลา 18.00 น.)





สรุปผลการให้บริการฉีดวัคซีนโควิด 19 ประจำวันอาทิตย์ที่ 19 มิถุนายน 2565

(ข้อมูล ณ วันที่ 18 มิถุนายน 2565 เวลา 18.00 น.)

จำนวนผู้ได้รับวัคซีน		เพิ่มขึ้นวันนี้		ตั้งแต่วันที่ 28 กุมภาพันธ์ 2564		จำแนกตามบริษัทผู้ผลิต				
		เพิ่มขึ้น	+	โดส	สะสม	โดส	บริษัท	จำนวน		
จำนวนผู้ได้รับวัคซีน	จำนวน	เพิ่มเติม	+	130,546	สะสม	139,109,249	บริษัท	จำนวน		
		เข็มที่ 1	รายใหม่	+	15,095	ราย	สะสม	56,908,973	ราย	
			Sinovac			40		22,923,303		
			AstraZeneca			610		14,073,728		
		และ	Sinopharm			53		7,579,671		
			Pfizer			13,952		11,528,722		
			Moderna			440		803,549		
		ชนิดวัคซีน	เข็มที่ 2	รายใหม่	+	33,291	ราย	สะสม	53,019,509	ราย
				Sinovac			17		3,607,213	
				AstraZeneca			885		28,654,141	
				Sinopharm			88		7,278,709	
				Pfizer			31,627		12,540,711	
				Moderna			674		938,735	
		เข็มที่ 3 ขึ้นไป	รายใหม่	+	82,160	ราย	สะสม	29,180,767	ราย	
			Sinovac			0		0		
AstraZeneca				1,900		5,857,718				
Sinopharm				0		0				
Pfizer				61,539		18,720,884				
Moderna				18,721		4,602,165				
จำนวนผู้ที่ได้รับ		1 เข็ม		56,908,973	2 เข็ม	53,019,509	3 เข็ม ขึ้นไป	29,180,767		
ร้อยละ ผู้ได้รับวัคซีน				81.8		76.2		42.0		

*หมายเหตุ: รายงานการฉีดวัคซีนโควิด 19 ในฐานข้อมูล MOPH IC เพิ่มขึ้น 130,546 ราย แยกเป็นการฉีดวัคซีนวันนี้ ณ เวลา 18.00 น. จำนวน 0 ราย และรายงานย้อนหลังจากหน่วยบริการ

ในวันนี้ จำนวน 130,546 คน ทั้งนี้ได้ปรับฐานประชากร ปี 2565 ตามมติการประชุม ศบค. เป็นจำนวน 69,556,204 คน

** อยู่ระหว่างปรับปรุงฐานข้อมูล

ที่มา: กระทรวงสาธารณสุข



ข้อมูล ณ วันที่ 18 มิถุนายน 2565 เวลา 18.00 น.



กองควบคุมโรค
กรมควบคุมโรค



ผลการให้บริการวัคซีนโควิด 19 ในกลุ่มเป้าหมายหลัก

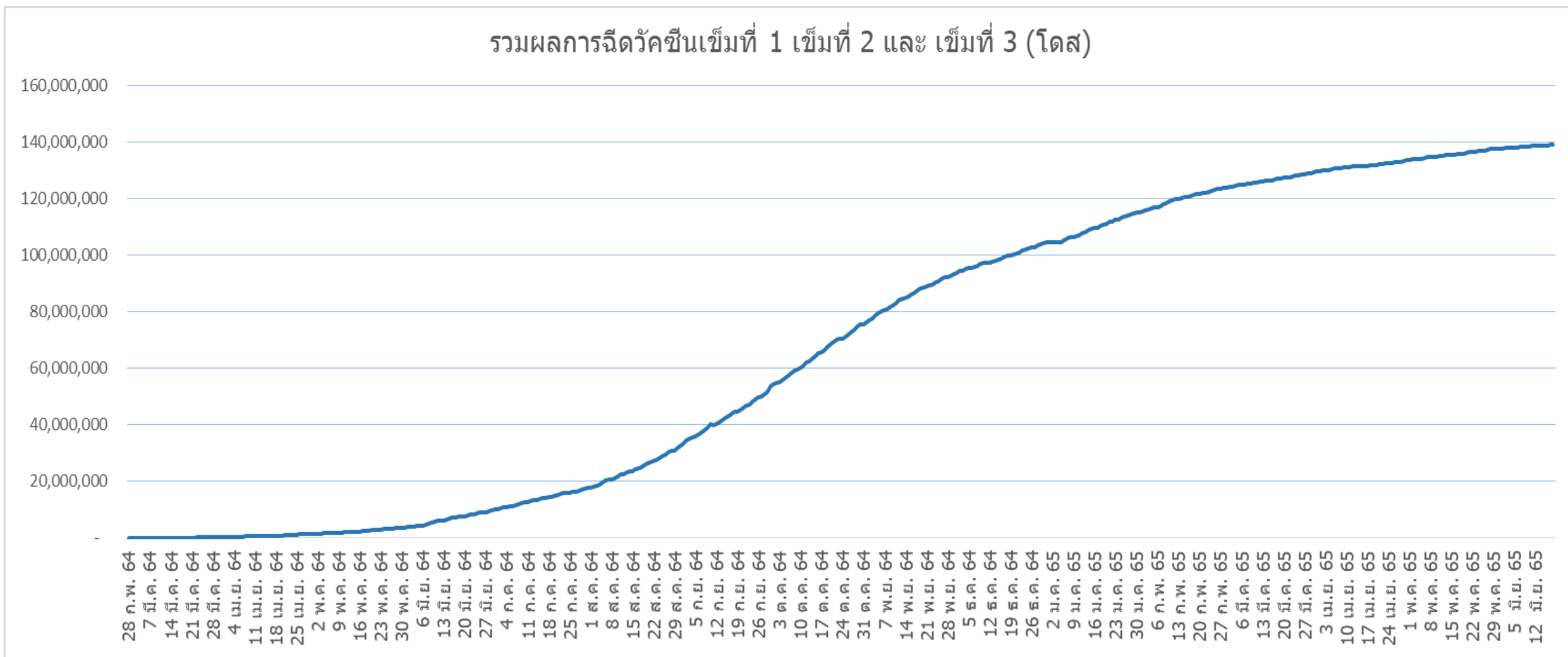
กลุ่มเป้าหมายหลัก เดือนมิถุนายน 2565	จำนวน เป้าหมาย (คน)	เข็มที่ 1 (โดส)	เพิ่มขึ้นวันนี้	เข็มที่ 2 (โดส)	เพิ่มขึ้นวันนี้	เข็มที่ 3 (โดส)	เพิ่มขึ้นวันนี้
ผู้ที่มีอายุ 60 ปีขึ้นไป 	12,704,543	10,729,299	456	10,219,872	884	5,815,548	7,250
ความครอบคลุม (ร้อยละ)		84.5	-	80.4	-	45.8	0.06
ผู้ที่มีอายุ 5 – 11 ปี 	5,150,082	3,114,895	5,354	1,925,865	11,166	-	-
ความครอบคลุม (ร้อยละ)		60.5	0.1	37.4	0.2	-	-

ที่มา : ฐานข้อมูลการฉีดวัคซีนกระทรวงสาธารณสุข (MOPH Immunization Center) และกองดิจิทัลเพื่อการควบคุมโรค
หมายเหตุ : อยู่ระหว่างปรับปรุงการประมวลผลข้อมูลประชากรรายกลุ่มย่อย



จำนวนผู้ที่ได้รับวัคซีนโควิด 19 เข็มที่ 1 เข็มที่ 2 และเข็มที่ 3 (วันที่ 28 ก.พ. 64 – 18 มิ.ย. 65)

รวมผลการฉีดวัคซีนเข็มที่ 1 เข็มที่ 2 และ เข็มที่ 3 (โดส)



ที่มา : ฐานข้อมูลการฉีดวัคซีนกระทรวงสาธารณสุข (MOPH Immunization Center)



Thank you

