



สรุปสถานการณ์ให้บริการฉีดวัคซีนโควิด 19

ประจำวันจันทร์ที่ 20 มิถุนายน 2565

(ข้อมูล ณ วันที่ 19 มิถุนายน 2565 เวลา 18.00 น.)





สรุปผลการให้บริการฉีดวัคซีนโควิด 19 ประจำวันจันทร์ที่ 20 มิถุนายน 2565

(ข้อมูล ณ วันที่ 19 มิถุนายน 2565 เวลา 18.00 น.)

| จำนวนผู้ได้รับวัคซีน | | เพิ่มขึ้นวันนี้ | | ตั้งแต่วันที่ 28 กุมภาพันธ์ 2564 | | จำแนกตามบริษัทผู้ผลิต | | | |
|------------------------------------------|------------------|-----------------|---------------|----------------------------------|-------------------|-----------------------|-----|----------------------|-----------------------|
| | | เพิ่มขึ้น | + | โดส | สะสม | 139,150,155 | โดส | บริษัท | จำนวน |
| จำแนก รายละเอียด และ ชนิดวัคซีน | เข็มที่ 1 | รายใหม่ | + | 40,906 | ราย | 56,911,713 | ราย | | |
| | Sinovac | | | 100 | | 22,923,403 | | Sinovac | 26,530,618 โดส |
| | AstraZeneca | | | 69 | | 14,073,797 | | AstraZeneca | 48,586,234 โดส |
| | Sinopharm | | | 89 | | 7,579,760 | | Sinopharm | 14,858,639 โดส |
| | Pfizer | | | 2,122 | | 11,530,844 | | Pfizer | 42,811,490 โดส |
| | Moderna | | | 360 | | 803,909 | | Moderna | 6,363,174 โดส |
| | เข็มที่ 2 | รายใหม่ | + | 6,027 | ราย | 53,025,536 | ราย | | |
| | Sinovac | | | 2 | | 3,607,215 | | | |
| | AstraZeneca | | | 209 | | 28,654,350 | | | |
| | Sinopharm | | | 170 | | 7,278,879 | | | |
| Pfizer | | | 5,180 | | 12,545,891 | | | | |
| Moderna | | | 466 | | 939,201 | | | | |
| เข็มที่ 3 ขึ้นไป | รายใหม่ | + | 32,139 | ราย | 29,212,906 | ราย | | | |
| Sinovac | | | 0 | | 0 | | | | |
| AstraZeneca | | | 369 | | 5,858,087 | | | | |
| Sinopharm | | | 0 | | 0 | | | | |
| Pfizer | | | 13,871 | | 18,734,755 | | | | |
| Moderna | | | 17,899 | | 4,620,064 | | | | |
| จำนวนผู้ที่ได้รับ | 1 เข็ม | | | 56,911,713 | ราย | 53,025,536 | ราย | 3 เข็ม ขึ้นไป | 29,212,906 ราย |
| ร้อยละ ผู้ที่ได้รับวัคซีน | | | | 81.8 | | 76.2 | | 42.0 | |

*หมายเหตุ: รายงานการฉีดวัคซีนโควิด 19 ในฐานข้อมูล MOPH IC เพิ่มขึ้น 40,906 ราย แยกเป็นการฉีดวัคซีนวันนี้ ณ เวลา 18.00 น. จำนวน 0 ราย และรายงานย้อนหลังจากหน่วยบริการ

ในวันนี้ จำนวน 40,906 คน ทั้งนี้ได้ปรับฐานประชากร ปี 2565 ตามมติการประชุม ศบค. เป็นจำนวน 69,556,204 คน



** อยู่ระหว่างปรับปรุงฐานข้อมูล

ที่มา: กระทรวงสาธารณสุข





ผลการให้บริการวัคซีนโควิด 19 ในกลุ่มเป้าหมายหลัก

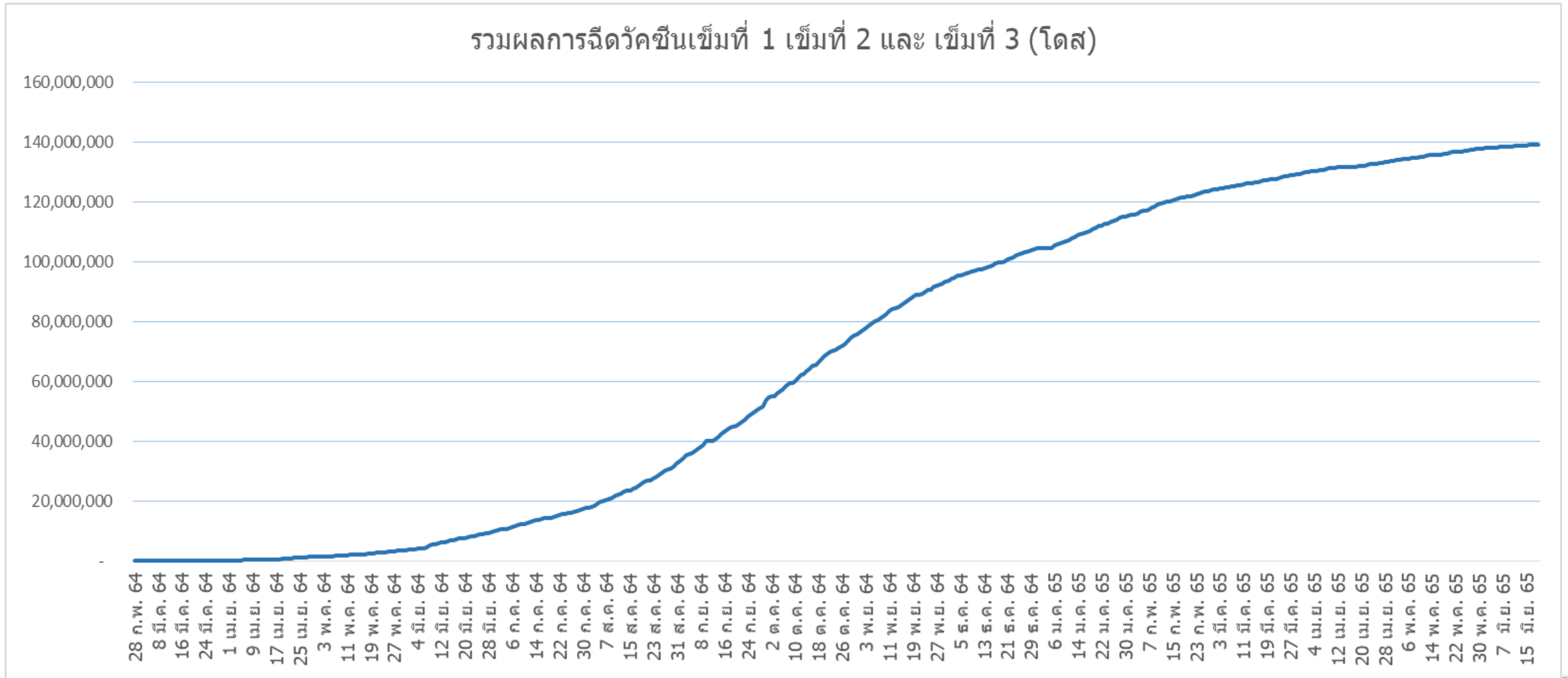
| กลุ่มเป้าหมายหลัก เดือนมิถุนายน 2565 | จำนวน เป้าหมาย (คน) | เข็มที่ 1 (โดส) | เพิ่มขึ้นวันนี้ | เข็มที่ 2 (โดส) | เพิ่มขึ้นวันนี้ | เข็มที่ 3 (โดส) | เพิ่มขึ้นวันนี้ |
|---------------------------------------------------------------------------------------------------------------|---------------------------|--------------------|-----------------|--------------------|-----------------|--------------------|-----------------|
| ผู้ที่มีอายุ 60 ปีขึ้นไป  | 12,704,543 | 10,729,887 | 588 | 10,221,549 | 1,677 | 5,829,702 | 14,154 |
| ความครอบคลุม (ร้อยละ) | | 84.5 | - | 80.5 | 0.01 | 45.9 | 0.11 |
| ผู้ที่มีอายุ 5 - 11 ปี  | 5,150,082 | 3,126,401 | 11,506 | 1,952,655 | 26,790 | - | - |
| ความครอบคลุม (ร้อยละ) | | 60.7 | 0.22 | 37.9 | 0.5 | - | - |

ที่มา : ฐานข้อมูลการฉีดวัคซีนกระทรวงสาธารณสุข (MOPH Immunization Center) และกองดิจิทัลเพื่อการควบคุมโรค
หมายเหตุ : อยู่ระหว่างปรับปรุงการประมวลผลข้อมูลประชากรรายกลุ่มย่อย



จำนวนผู้ที่ได้รับวัคซีนโควิด 19 เข็มที่ 1 เข็มที่ 2 และเข็มที่ 3 (วันที่ 28 ก.พ. 64 – 19 มิ.ย. 65)

รวมผลการฉีดวัคซีนเข็มที่ 1 เข็มที่ 2 และ เข็มที่ 3 (โดส)



ที่มา : ฐานข้อมูลการฉีดวัคซีนกระทรวงสาธารณสุข (MOPH Immunization Center)



Thank you

