



สรุปสถานการณ์ให้บริการฉีดวัคซีนโควิด 19

ประจำวันอังคารที่ 21 มิถุนายน 2565

(ข้อมูล ณ วันที่ 20 มิถุนายน 2565 เวลา 18.00 น.)





สรุปผลการให้บริการฉีดวัคซีนโควิด 19 ประจำวันอังคารที่ 21 มิถุนายน 2565

(ข้อมูล ณ วันที่ 20 มิถุนายน 2565 เวลา 18.00 น.)

จำนวนผู้ได้รับวัคซีน		เพิ่มขึ้นวันนี้		ตั้งแต่วันที่ 28 กุมภาพันธ์ 2564		จำแนกตามบริษัทผู้ผลิต							
		เพิ่มขึ้น	+	โดส	สะสม	139,174,365	โดส	บริษัท	จำนวน				
จำแนก รายละเอียด และ	เข็มที่ 1	รายใหม่	+	2,269	ราย	56,913,982	ราย						
	Sinovac			0		22,923,403		Sinovac	26,530,620				
	AstraZeneca			107		14,073,904		AstraZeneca	48,586,683				
	Sinopharm			11		7,579,771							
	Pfizer			1,966		11,532,810		Sinopharm	14,858,683				
	Moderna			185		804,094							
ชนิดวัคซีน	เข็มที่ 2	รายใหม่	+	4,806	ราย	53,030,342	ราย						
	Sinovac			2		3,607,217		Pfizer	42,827,336				
	AstraZeneca			85		28,654,435		Moderna	6,371,043				
	Sinopharm			33		7,278,912							
	Pfizer			4,508		12,550,399							
	Moderna			178		939,379							
เข็มที่ 3 ขึ้นไป	เข็มที่ 3 ขึ้นไป	รายใหม่	+	17,135	ราย	29,230,041	ราย						
	Sinovac			0		0							
	AstraZeneca			257		5,858,344							
	Sinopharm			0		0							
	Pfizer			9,372		18,744,127							
	Moderna			7,506		4,627,570							
จำนวนผู้ที่ได้รับ		1 เข็ม		56,913,982	ราย	2 เข็ม		53,030,342	ราย	3 เข็ม ขึ้นไป		29,230,041	ราย
ร้อยละ ผู้ที่ได้รับวัคซีน				81.8				76.2				42.0	

*หมายเหตุ: รายงานการฉีดวัคซีนโควิด 19 ในฐานข้อมูล MOPH IC เพิ่มขึ้น 24,210 ราย แยกเป็นการฉีดวัคซีนวันนี้ ณ เวลา 18.00 น. จำนวน 0 ราย และรายงานย้อนหลังจากหน่วยบริการ

ในวันนี้ จำนวน 24,210 คน ทั้งนี้ได้ปรับฐานประชากร ปี 2565 ตามมติการประชุม ศบค. เป็นจำนวน 69,556,204 คน

** อยู่ระหว่างปรับปรุงฐานข้อมูล



ที่มา: กระทรวงสาธารณสุข

ข้อมูล ณ วันที่ 20 มิถุนายน 2565 เวลา 18.00 น.





ผลการให้บริการวัคซีนโควิด 19 ในกลุ่มเป้าหมายหลัก

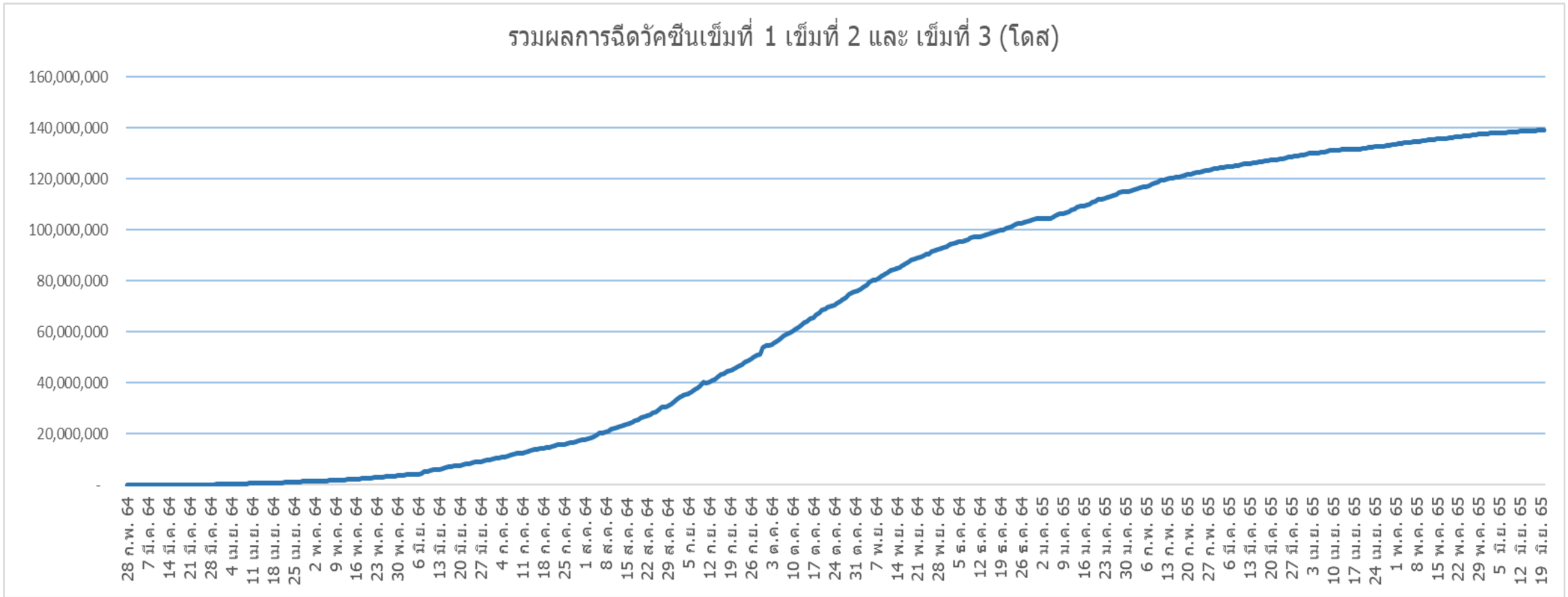
กลุ่มเป้าหมายหลัก เดือนมิถุนายน 2565	จำนวนเป้าหมาย (คน)	เข็มที่ 1 (โดส)	เพิ่มขึ้นวันนี้	เข็มที่ 2 (โดส)	เพิ่มขึ้นวันนี้	เข็มที่ 3 (โดส)	เพิ่มขึ้นวันนี้
ผู้ที่มีอายุ 60 ปีขึ้นไป 	12,704,543	10,730,036	149	10,221,774	225	5,834,023	4,321
ความครอบคลุม (ร้อยละ)		84.5	-	80.5	-	45.9	0.03
ผู้ที่มีอายุ 5 – 11 ปี 	5,150,082	3,127,962	1,561	1,956,288	3,633	-	-
ความครอบคลุม (ร้อยละ)		60.7	-	38.0	0.1	-	-

ที่มา : ฐานข้อมูลการฉีดวัคซีนกระทรวงสาธารณสุข (MOPH Immunization Center) และกองดิจิทัลเพื่อการควบคุมโรค
หมายเหตุ : อยู่ระหว่างปรับปรุงการประมวลผลข้อมูลประชากรรายกลุ่มย่อย



จำนวนผู้ที่ได้รับวัคซีนโควิด 19 เข็มที่ 1 เข็มที่ 2 และเข็มที่ 3 (วันที่ 28 ก.พ. 64 – 20 มิ.ย. 65)

รวมผลการฉีดวัคซีนเข็มที่ 1 เข็มที่ 2 และ เข็มที่ 3 (โดส)



ที่มา : ฐานข้อมูลการฉีดวัคซีนกระทรวงสาธารณสุข (MOPH Immunization Center)



Thank you

