



สรุปสถานการณ์ให้บริการฉีดวัคซีนโควิด 19

ประจำวันศุกร์ที่ 24 มิถุนายน 2565
(ข้อมูล ณ วันที่ 23 มิถุนายน 2565 เวลา 18.00 น.)





สรุปผลการให้บริการฉีดวัคซีนโควิด 19 ประจำวันศุกร์ที่ 24 มิถุนายน 2565

(ข้อมูล ณ วันที่ 23 มิถุนายน 2565 เวลา 18.00 น.)

จำนวนผู้ได้รับวัคซีน	เพิ่มขึ้นวันนี้			ตั้งแต่วันที่ 28 กุมภาพันธ์ 2564			จำแนกตามบริษัทผู้ผลิต		
	เพิ่มขึ้น	+	โดส	สะสม	139,354,423	โดส	บริษัท	จำนวน	
จำนวนผู้ได้รับวัคซีน	เข็มที่ 1	รายใหม่	+	7,683	ราย	สะสม	56,934,794	ราย	
	Sinovac			170			22,923,742		Sinovac 26,531,059 โดส
	AstraZeneca			695			14,075,113		AstraZeneca 48,594,033 โดส
	Sinopharm			84			7,579,931		Sinopharm 14,859,088 โดส
	Pfizer			6,449			11,551,279		
	Moderna			285			804,729		
ชนิดวัคซีน	เข็มที่ 2	รายใหม่	+	14,796	ราย	สะสม	53,073,219	ราย	
	Sinovac			11			3,607,317		Pfizer 42,974,263 โดส
	AstraZeneca			663			28,656,211		Moderna 6,395,980 โดส
	Sinopharm			122			7,279,157		
	Pfizer			13,722			12,590,439		
	Moderna			278			940,095		
เข็มที่ 3 ขึ้นไป	เข็มที่ 3 ขึ้นไป	รายใหม่	+	38,331	ราย	สะสม	29,346,410	ราย	
	Sinovac			0			0		
	AstraZeneca			1,575			5,862,709		
	Sinopharm			0			0		
	Pfizer			27,907			18,832,545		
	Moderna			8,849			4,651,156		
จำนวนผู้ที่ได้รับ	1 เข็ม			56,934,794	ราย	2 เข็ม	53,073,219	ราย	3 เข็ม ขึ้นไป 29,346,410 ราย
ร้อยละ ผู้ได้รับวัคซีน				81.9			76.3		42.2

*หมายเหตุ: รายงานการฉีดวัคซีนโควิด 19 ในฐานข้อมูล MOPH IC เพิ่มขึ้น 60,810 ราย แยกเป็นการฉีดวัคซีนวันนี้ ณ เวลา 18.00 น. จำนวน 2,231 ราย และรายงานย้อนหลังจากหน่วยบริการ

ในวันนี้ จำนวน 58,579 คน ทั้งนี้ได้ปรับฐานประชากร ปี 2565 ตามมติการประชุม ศบค. เป็นจำนวน 69,556,204 คน

** อยู่ระหว่างปรับปรุงฐานข้อมูล



ที่มา: กระทรวงสาธารณสุข

ข้อมูล ณ วันที่ 23 มิถุนายน 2565 เวลา 18.00 น.





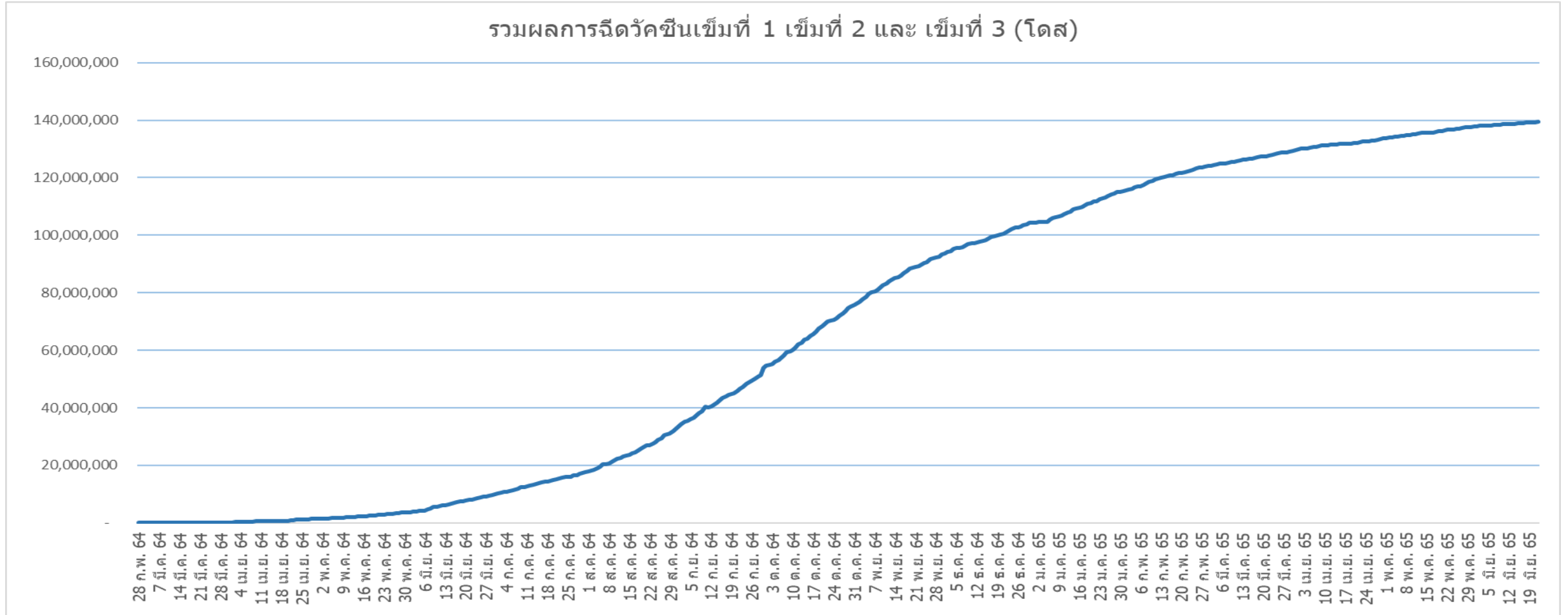
ผลการให้บริการวัคซีนโควิด 19 ในกลุ่มเป้าหมายหลัก

กลุ่มเป้าหมายหลัก เดือนมิถุนายน 2565	จำนวนเป้าหมาย (คน)	เข็มที่ 1 (โดส)	เพิ่มขึ้นวันนี้	เข็มที่ 2 (โดส)	เพิ่มขึ้นวันนี้	เข็มที่ 3 (โดส)	เพิ่มขึ้นวันนี้
ผู้ที่มีอายุ 60 ปีขึ้นไป 	12,704,543	10,730,960	403	10,223,440	771	5,850,898	7,075
ความครอบคลุม (ร้อยละ)		84.5	-	80.5	-	46.1	0.1
ผู้ที่มีอายุ 5 – 11 ปี 	5,150,082	3,138,638	4,137	1,984,324	9,997	-	-
ความครอบคลุม (ร้อยละ)		60.9	-	38.5	0.2	-	-

ที่มา : ฐานข้อมูลการฉีดวัคซีนกระทรวงสาธารณสุข (MOPH Immunization Center) และกองดิจิทัลเพื่อการควบคุมโรค
หมายเหตุ : อยู่ระหว่างปรับปรุงการประมวลผลข้อมูลประชากรรายกลุ่มย่อย



จำนวนผู้ที่ได้รับวัคซีนโควิด 19 เข็มที่ 1 เข็มที่ 2 และเข็มที่ 3 (วันที่ 28 ก.พ. 64 – 23 มิ.ย. 65)



ที่มา : ฐานข้อมูลการฉีดวัคซีนกระทรวงสาธารณสุข (MOPH Immunization Center)



Thank you

