



สรุปสถานการณ์ให้บริการฉีดวัคซีนโควิด 19

ประจำวันจันทร์ที่ 27 มิถุนายน 2565

(ข้อมูล ณ วันที่ 26 มิถุนายน 2565 เวลา 18.00 น.)





สรุปผลการให้บริการฉีดวัคซีนโควิด 19 ประจำวันจันทร์ที่ 27 มิถุนายน 2565

(ข้อมูล ณ วันที่ 26 มิถุนายน 2565 เวลา 18.00 น.)

| จำนวนผู้ได้รับวัคซีน | เพิ่มขึ้นวันนี้ | | | ตั้งแต่วันที่ 28 กุมภาพันธ์ 2564 | | | จำแนกตามบริษัทผู้ผลิต | | |
|----------------------------------|-------------------------|---------|----------|----------------------------------|-------------|-------------------|-----------------------|-------------------|----------------|
| | เพิ่มขึ้น | + | โดส | สะสม | 139,602,400 | โดส | บริษัท | จำนวน | |
| จำนวนผู้ได้รับวัคซีน | เข็มที่ 1 | รายใหม่ | + | 3,853 | ราย | 56,961,123 | ราย | | |
| | Sinovac | | | 173 | | 22,924,200 | | Sinovac | 26,531,551 โดส |
| | AstraZeneca | | | 0 | | 14,076,735 | | AstraZeneca | 48,602,263 โดส |
| | Sinopharm | | | 344 | | 7,580,547 | | Sinopharm | 14,860,137 โดส |
| | Pfizer | | | 2,644 | | 11,573,461 | | | |
| | Moderna | | | 692 | | 806,180 | | | |
| ชนิดวัคซีน | เข็มที่ 2 | รายใหม่ | + | 7,886 | ราย | 53,131,864 | ราย | | |
| | Sinovac | | | 3 | | 3,607,351 | | Pfizer | 43,150,567 โดส |
| | AstraZeneca | | | 636 | | 28,658,504 | | Moderna | 6,457,882 โดส |
| | Sinopharm | | | 193 | | 7,279,590 | | | |
| | Pfizer | | | 6,531 | | 12,644,976 | | | |
| | Moderna | | | 523 | | 941,443 | | | |
| ชนิดวัคซีน | เข็มที่ 3 ขึ้นไป | รายใหม่ | + | 43,916 | ราย | 29,509,413 | ราย | | |
| | Sinovac | | | 0 | | 0 | | | |
| | AstraZeneca | | | 398 | | 5,867,024 | | | |
| | Sinopharm | | | 0 | | 0 | | | |
| | Pfizer | | | 18,337 | | 18,932,130 | | | |
| | Moderna | | | 25,181 | | 4,710,259 | | | |
| จำนวนผู้ที่ได้รับ | 1 เข็ม | | | 56,961,123 | ราย | 53,131,864 | ราย | 29,509,413 | ราย |
| ร้อยละ ผู้ที่ได้รับวัคซีน | | | | 81.9 | | 76.4 | | 42.4 | |

*หมายเหตุ: รายงานการฉีดวัคซีนโควิด 19 ในฐานข้อมูล MOPH IC เพิ่มขึ้น 123,907 ราย แยกเป็นการฉีดวัคซีนวันนี้ ณ เวลา 18.00 น. จำนวน 37 ราย และรายงานย้อนหลังจากหน่วยบริการ

ในวันนี้ จำนวน 123,870 คน ทั้งนี้ได้ปรับฐานประชากร ปี 2565 ตามมติการประชุม ศบค. เป็นจำนวน 69,556,204 คน

** อยู่ระหว่างปรับปรุงฐานข้อมูล



ที่มา: กระทรวงสาธารณสุข

ข้อมูล ณ วันที่ 26 มิถุนายน 2565 เวลา 18.00 น.





ผลการให้บริการวัคซีนโควิด 19 ในกลุ่มเป้าหมายหลัก

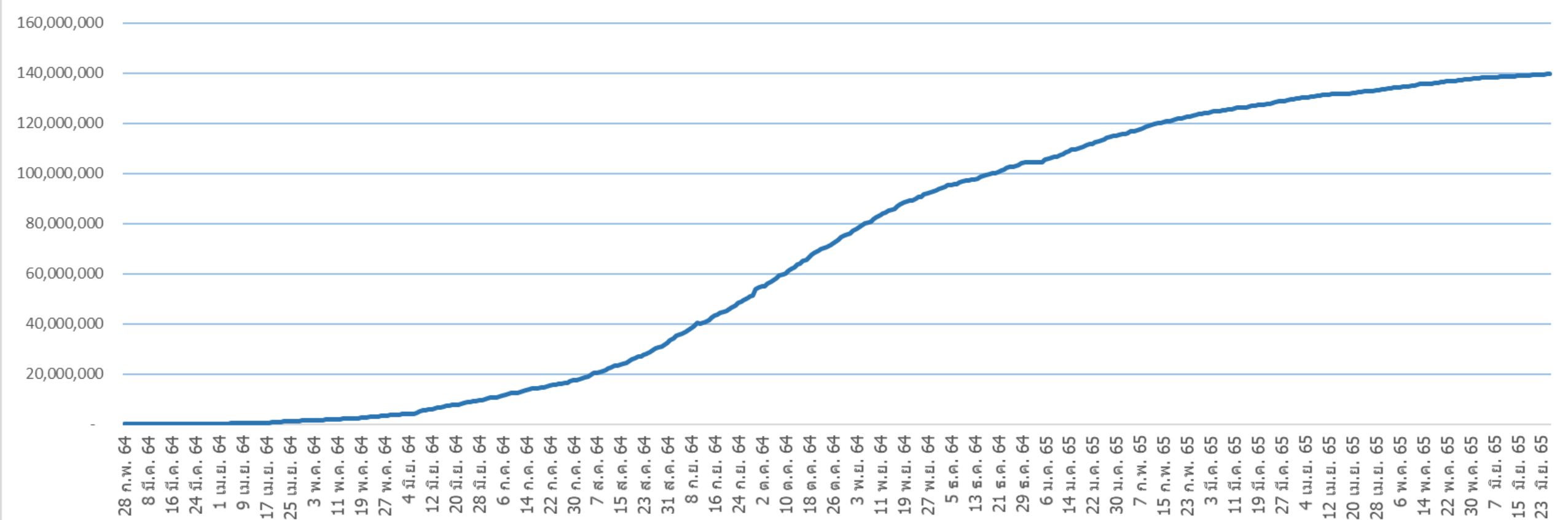
| กลุ่มเป้าหมายหลัก เดือนมิถุนายน 2565 | จำนวน เป้าหมาย (คน) | เข็มที่ 1 (โดส) | เพิ่มขึ้นวันนี้ | เข็มที่ 2 (โดส) | เพิ่มขึ้นวันนี้ | เข็มที่ 3 (โดส) | เพิ่มขึ้นวันนี้ |
|---|---------------------------|--------------------|-----------------|--------------------|-----------------|--------------------|-----------------|
| ผู้ที่มีอายุ 60 ปีขึ้นไป  | 12,704,543 | 10,732,574 | 696 | 10,226,660 | 1,615 | 5,883,422 | 15,661 |
| ความครอบคลุม (ร้อยละ) | | 84.5 | | 80.5 | | 46.3 | |
| ผู้ที่มีอายุ 5 - 11 ปี  | 5,150,082 | 3,153,900 | 1,684 | 2,025,541 | 5,094 | - | - |
| ความครอบคลุม (ร้อยละ) | | 61.2 | | 39.3 | | - | - |

ที่มา : ฐานข้อมูลการฉีดวัคซีนกระทรวงสาธารณสุข (MOPH Immunization Center) และกองดิจิทัลเพื่อการควบคุมโรค
หมายเหตุ : อยู่ระหว่างปรับปรุงการประมวลผลข้อมูลประชากรรายกลุ่มย่อย



จำนวนผู้ที่ได้รับวัคซีนโควิด 19 เข็มที่ 1 เข็มที่ 2 และเข็มที่ 3 (วันที่ 28 ก.พ. 64 – 26 มิ.ย. 65)

รวมผลการฉีดวัคซีนเข็มที่ 1 เข็มที่ 2 และ เข็มที่ 3 (โดส)



ที่มา : ฐานข้อมูลการฉีดวัคซีนกระทรวงสาธารณสุข (MOPH Immunization Center)



Thank you

