



สรุปสถานการณ์ให้บริการฉีดวัคซีนโควิด 19

ประจำวันอังคารที่ 28 มิถุนายน 2565

(ข้อมูล ณ วันที่ 27 มิถุนายน 2565 เวลา 18.00 น.)





สรุปผลการให้บริการฉีดวัคซีนโควิด 19 ประจำวันอังคารที่ 28 มิถุนายน 2565

(ข้อมูล ณ วันที่ 27 มิถุนายน 2565 เวลา 18.00 น.)

จำนวนผู้ได้รับวัคซีน	เพิ่มขึ้นวันนี้			ตั้งแต่วันที่ 28 กุมภาพันธ์ 2564			จำแนกตามบริษัทผู้ผลิต					
	เพิ่มขึ้น	+	โดส	สะสม	139,625,456	โดส	บริษัท	จำนวน				
จำนวนผู้ได้รับวัคซีน จำแนก รายเข็ม และ ชนิดวัคซีน	เข็มที่ 1	รายใหม่	+	23,130	ราย	1,692	ราย	139,625,456	ราย			
	Sinovac			8		22,924,208				Sinovac	26,531,566	โดส
	AstraZeneca			218		14,076,879				AstraZeneca	48,603,247	โดส
	Sinopharm			52		7,580,599				Sinopharm	14,860,321	โดส
	Pfizer			1,159		11,574,620						
	Moderna			255		806,435						
	เข็มที่ 2	รายใหม่	+	3,976	ราย	3,976	ราย	53,135,840	ราย			
	Sinovac			7		3,607,358				Pfizer	43,162,602	โดส
	AstraZeneca			591		28,659,095				Moderna	6,467,720	โดส
	Sinopharm			132		7,279,722						
	Pfizer			2,997		12,647,973						
	Moderna			249		941,692						
	เข็มที่ 3 ขึ้นไป	รายใหม่	+	17,462	ราย	17,462	ราย	29,526,875	ราย			
	Sinovac			0		0						
	AstraZeneca			249		5,867,273						
	Sinopharm			0		0						
	Pfizer			7,879		18,940,009						
	Moderna			9,334		4,719,593						
	จำนวนผู้ที่ได้รับ	1 เข็ม			56,962,741	ราย	53,135,840	ราย	29,526,875	ราย		
ร้อยละ ผู้ได้รับวัคซีน				81.9		76.4		42.5				

*หมายเหตุ: รายงานการฉีดวัคซีนโควิด 19 ในฐานข้อมูล MOPH IC เพิ่มขึ้น 23,130 ราย แยกเป็นการฉีดวัคซีนวันนี้ ณ เวลา 18.00 น. จำนวน 19 ราย และรายงานย้อนหลังจากหน่วยบริการ



ในวันนี้ จำนวน 23,111 คน ทั้งนี้ได้ปรับฐานประชากร ปี 2565 ตามมติการประชุม ศบค. เป็นจำนวน 69,556,204 คน

** อยู่ระหว่างปรับปรุงฐานข้อมูล

ที่มา: กระทรวงสาธารณสุข



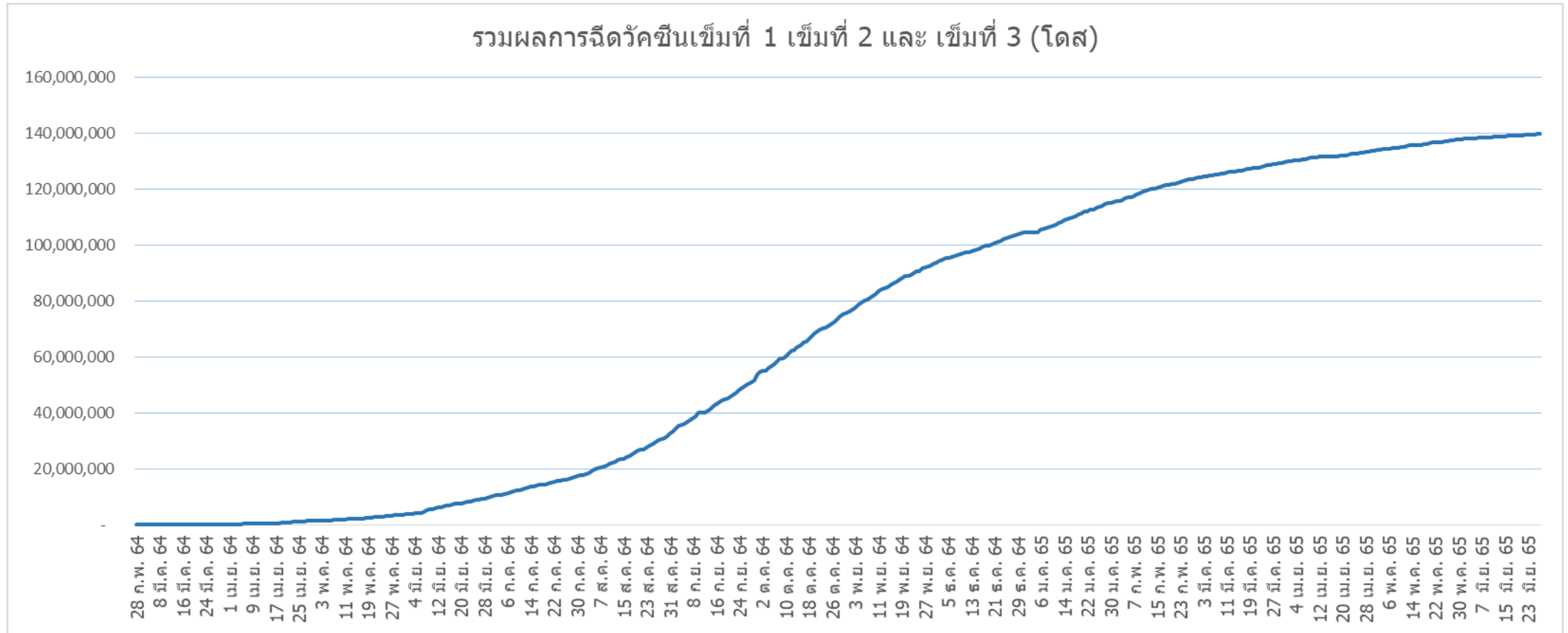
ผลการให้บริการวัคซีนโควิด 19 ในกลุ่มเป้าหมายหลัก

กลุ่มเป้าหมายหลัก เดือนมิถุนายน 2565	จำนวน เป้าหมาย (คน)	เข็มที่ 1 (โดส)	เพิ่มขึ้นวันนี้	เข็มที่ 2 (โดส)	เพิ่มขึ้นวันนี้	เข็มที่ 3 (โดส)	เพิ่มขึ้นวันนี้
ผู้ที่มีอายุ 60 ปีขึ้นไป 	12,704,543	10,732,731	157	10,226,911	251	5,890,044	6,622
ความครอบคลุม (ร้อยละ)		84.5		80.5		46.4	
ผู้ที่มีอายุ 5 - 11 ปี 	5,150,082	3,154,655	755	2,027,680	2,139	-	-
ความครอบคลุม (ร้อยละ)		61.3		39.4		-	

ที่มา : ฐานข้อมูลการฉีดวัคซีนกระทรวงสาธารณสุข (MOPH Immunization Center) และกองดิจิทัลเพื่อการควบคุมโรค
หมายเหตุ : อยู่ระหว่างปรับปรุงการประมวลผลข้อมูลประชากรรายกลุ่มย่อย



จำนวนผู้ที่ได้รับวัคซีนโควิด 19 เข็มที่ 1 เข็มที่ 2 และเข็มที่ 3 (วันที่ 28 ก.พ. 64 – 27 มิ.ย. 65)



ที่มา : ฐานข้อมูลการฉีดวัคซีนกระทรวงสาธารณสุข (MOPH Immunization Center)



Thank you

