



# สรุปสถานการณ์ให้บริการฉีดวัคซีนโควิด 19

ประจำวันพุธที่ 29 มิถุนายน 2565  
(ข้อมูล ณ วันที่ 28 มิถุนายน 2565 เวลา 18.00 น.)





# สรุปผลการให้บริการฉีดวัคซีนโควิด 19 ประจำวันพุธที่ 29 มิถุนายน 2565

(ข้อมูล ณ วันที่ 28 มิถุนายน 2565 เวลา 18.00 น.)



จำนวนผู้ได้รับวัคซีน	เพิ่มขึ้นวันนี้			ตั้งแต่วันที่ 28 กุมภาพันธ์ 2564			จำแนกตามบริษัทผู้ผลิต				
	เพิ่มขึ้น	+	โดส	สะสม	139,682,145	โดส	บริษัท	จำนวน			
<b>จำแนก</b>  <b>รายเข็ม</b>  <b>และ</b>  <b>ชนิดวัคซีน</b>	<b>เข็มที่ 1</b>	รายใหม่	<b>+</b>	<b>6,963</b>	ราย	<b>สะสม</b>	<b>56,969,704</b>	ราย	<b>Sinovac</b>	26,531,610	โดส
		Sinovac		27			22,924,235				
		AstraZeneca		624			14,077,503		<b>AstraZeneca</b>	48,605,697	โดส
		Sinopharm		35			7,580,634				
		Pfizer		5,997			11,580,617		<b>Sinopharm</b>	14,860,460	โดส
		Moderna		280			806,715				
	<b>เข็มที่ 2</b>	รายใหม่	<b>+</b>	<b>11,876</b>	ราย	<b>สะสม</b>	<b>53,147,716</b>	ราย	<b>Pfizer</b>	43,205,522	โดส
		Sinovac		17			3,607,375				
		AstraZeneca		697			28,659,792		<b>Moderna</b>	6,478,856	โดส
		Sinopharm		104			7,279,826				
		Pfizer		10,695			12,658,668				
		Moderna		363			942,055				
	<b>เข็มที่ 3 ขึ้นไป</b>	รายใหม่	<b>+</b>	<b>37,850</b>	ราย	<b>สะสม</b>	<b>29,564,725</b>	ราย			
		Sinovac		0			0				
		AstraZeneca		1,129			5,868,402				
	Sinopharm		0			0					
	Pfizer		26,228			18,966,237					
	Moderna		10,493			4,730,086					
<b>จำนวนผู้ที่ได้รับ</b>	<b>1 เข็ม</b>			<b>56,969,704</b>	ราย	<b>2 เข็ม</b>	<b>53,147,716</b>	ราย	<b>3 เข็ม ขึ้นไป</b>	<b>29,564,725</b>	ราย
<b>ร้อยละ ผู้ที่ได้รับวัคซีน</b>				<b>81.9</b>			<b>76.4</b>			<b>42.5</b>	

\*หมายเหตุ: รายงานการฉีดวัคซีนโควิด 19 ในฐานข้อมูล MOPH IC เพิ่มขึ้น 56,689 ราย แยกเป็นการฉีดวัคซีนวันนี้ ณ เวลา 18.00 น. จำนวน 0 ราย และรายงานย้อนหลังจากหน่วยบริการ  
 ในวันนี้ จำนวน 56,689 คน ทั้งนี้ได้ปรับฐานประชากร ปี 2565 ตามมติการประชุม ศบค. เป็นจำนวน 69,556,204 คน  
 \*\* อยู่ระหว่างปรับปรุงฐานข้อมูล

ที่มา: กระทรวงสาธารณสุข



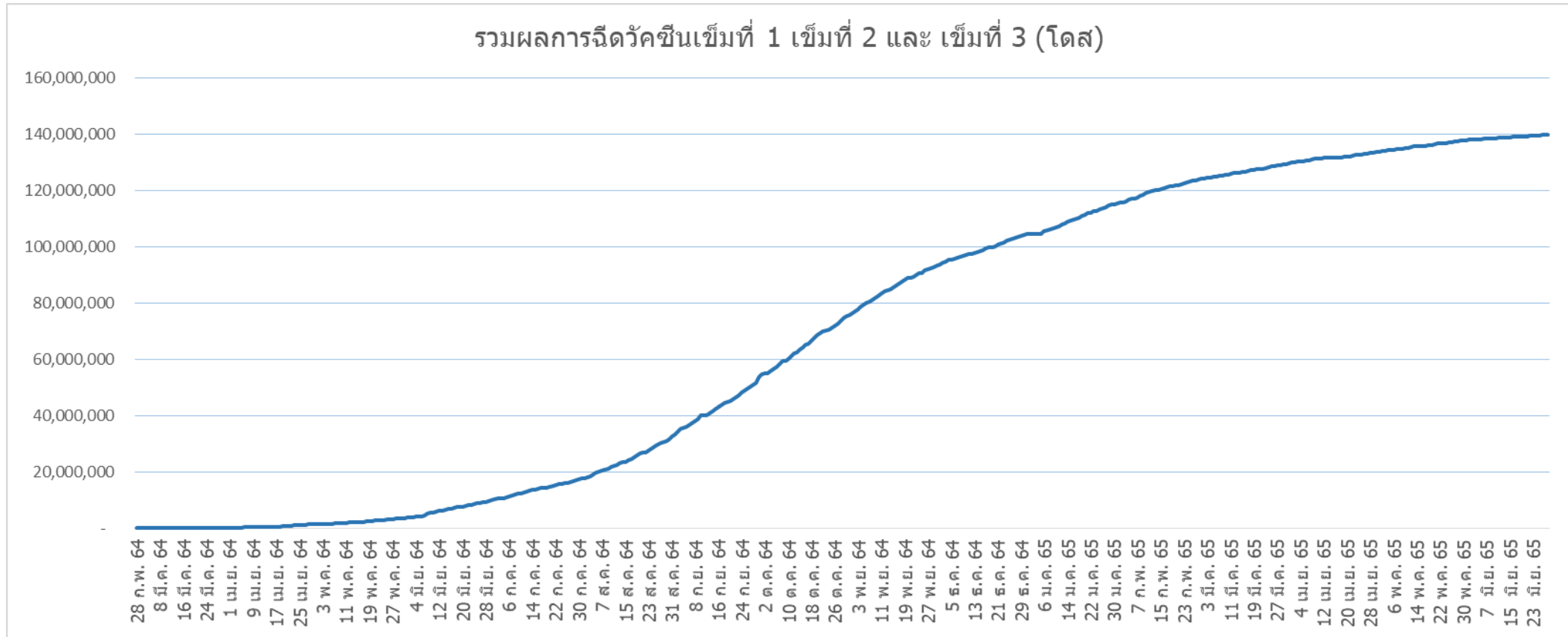
# ผลการให้บริการวัคซีนโควิด 19 ในกลุ่มเป้าหมายหลัก

กลุ่มเป้าหมายหลัก เดือนมิถุนายน 2565	จำนวน เป้าหมาย (คน)	เข็มที่ 1 (โดส)	เพิ่มขึ้นวันนี้	เข็มที่ 2 (โดส)	เพิ่มขึ้นวันนี้	เข็มที่ 3 (โดส)	เพิ่มขึ้นวันนี้
ผู้ที่มีอายุ 60 ปีขึ้นไป 	12,704,543	10,732,872	141	10,227,032	121	5,892,718	2,674
ความครอบคลุม (ร้อยละ)		84.5		80.5		46.4	
ผู้ที่มีอายุ 5 - 11 ปี 	5,150,082	3,158,684	4,029	2,035,182	7,502	-	-
ความครอบคลุม (ร้อยละ)		61.3		39.5		-	

ที่มา : ฐานข้อมูลการฉีดวัคซีนกระทรวงสาธารณสุข (MOPH Immunization Center) และกองดิจิทัลเพื่อการควบคุมโรค  
หมายเหตุ : อยู่ระหว่างปรับปรุงการประมวลผลข้อมูลประชากรรายกลุ่มย่อย



# จำนวนผู้ที่ได้รับวัคซีนโควิด 19 เข็มที่ 1 เข็มที่ 2 และเข็มที่ 3 (วันที่ 28 ก.พ. 64 – 28 มิ.ย. 65)



ที่มา : ฐานข้อมูลการฉีดวัคซีนกระทรวงสาธารณสุข (MOPH Immunization Center)

Thank you

