



สรุปสถานการณ์ให้บริการฉีดวัคซีนโควิด 19

ประจำวันพฤหัสบดีที่ 30 มิถุนายน 2565

(ข้อมูล ณ วันที่ 29 มิถุนายน 2565 เวลา 18.00 น.)





สรุปผลการให้บริการฉีดวัคซีนโควิด 19 ประจำวันพฤหัสบดีที่ 30 มิถุนายน 2565

(ข้อมูล ณ วันที่ 29 มิถุนายน 2565 เวลา 18.00 น.)

จำนวนผู้ได้รับวัคซีน	เพิ่มขึ้นวันนี้			ตั้งแต่วันที่ 28 กุมภาพันธ์ 2564			จำแนกตามบริษัทผู้ผลิต			
	เพิ่มขึ้น	+	โดส	สะสม	139,752,058	โดส	บริษัท	จำนวน		
จำนวนผู้ได้รับวัคซีน รายเข็ม และ ชนิดวัคซีน	เข็มที่ 1	รายใหม่	+	69,913	ราย	สะสม	139,752,058	ราย		
		Sinovac			7,489	ราย	สะสม	56,977,193	ราย	Sinovac 26,531,698 โดส
		AstraZeneca			34	ราย	สะสม	22,924,269	ราย	
		Sinopharm			735	ราย	สะสม	14,078,238	ราย	AstraZeneca 48,608,866 โดส
		Pfizer			0	ราย	สะสม	7,580,634	ราย	
	เข็มที่ 2	รายใหม่	+	13,568	ราย	สะสม	53,161,284	ราย		
		Sinovac			438	ราย	สะสม	11,586,899	ราย	Sinopharm 14,860,580 โดส
		AstraZeneca			438	ราย	สะสม	807,153	ราย	
		Sinopharm			54	ราย	สะสม	3,607,429	ราย	Pfizer 43,257,115 โดส
		Pfizer			1,028	ราย	สะสม	28,660,820	ราย	
	เข็มที่ 3 ขึ้นไป	รายใหม่	+	48,856	ราย	สะสม	29,613,581	ราย		
		Sinovac			120	ราย	สะสม	7,279,946	ราย	
		AstraZeneca			11,937	ราย	สะสม	12,670,605	ราย	
		Sinopharm			429	ราย	สะสม	942,484	ราย	Moderna 6,493,799 โดส
		Pfizer			0	ราย	สะสม	0	ราย	
รวม	รายใหม่	+	81.9	ราย	สะสม	76.4	ราย			
	Sinovac			56,977,193	ราย	สะสม	53,161,284	ราย	3 เข็ม ขึ้นไป 29,613,581 ราย	
	AstraZeneca			76.4	ราย	สะสม	42.6	ราย		
	Sinopharm			42.6	ราย	สะสม	0	ราย		
	Pfizer			0	ราย	สะสม	0	ราย		
Moderna			0	ราย	สะสม	0	ราย			

*หมายเหตุ: รายงานการฉีดวัคซีนโควิด 19 ในฐานข้อมูล MOPH IC เพิ่มขึ้น 69,913 ราย แยกเป็นการฉีดวัคซีนวันนี้ ณ เวลา 18.00 น. จำนวน 0 ราย และรายงานย้อนหลังจากหน่วยบริการ

ในวันนี้ จำนวน 69,913 คน ทั้งนี้ได้ปรับฐานประชากร ปี 2565 ตามมติการประชุม ศบค. เป็นจำนวน 69,556,204 คน

** อยู่ระหว่างปรับปรุงฐานข้อมูล



ที่มา: กระทรวงสาธารณสุข

ข้อมูล ณ วันที่ 29 มิถุนายน 2565 เวลา 18.00 น.





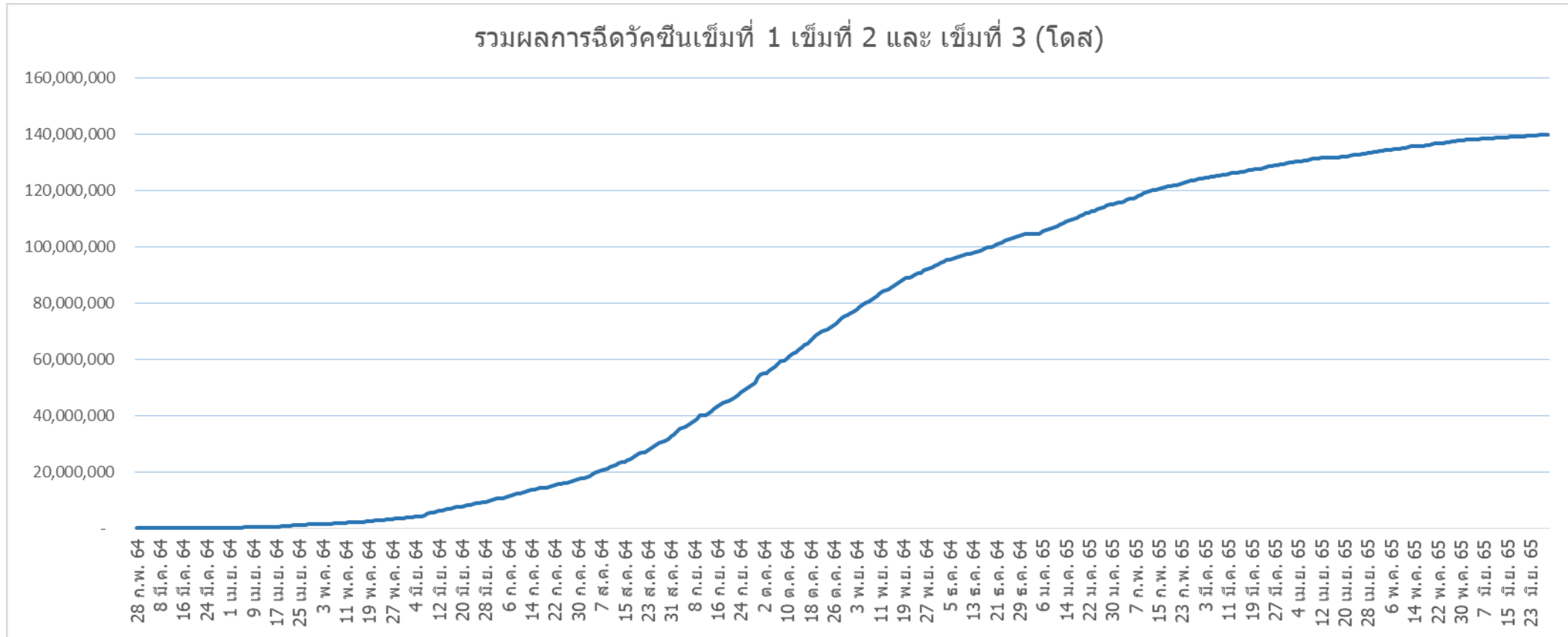
ผลการให้บริการวัคซีนโควิด 19 ในกลุ่มเป้าหมายหลัก

กลุ่มเป้าหมายหลัก เดือนมิถุนายน 2565	จำนวน เป้าหมาย (คน)	เข็มที่ 1 (โดส)	เพิ่มขึ้นวันนี้	เข็มที่ 2 (โดส)	เพิ่มขึ้นวันนี้	เข็มที่ 3 (โดส)	เพิ่มขึ้นวันนี้
ผู้ที่มีอายุ 60 ปีขึ้นไป 	12,704,543	10,733,219	347	10,227,688	656	5,902,995	10,277
ความครอบคลุม (ร้อยละ)		84.5	-	80.5	-	46.5	0.1
ผู้ที่มีอายุ 5 - 11 ปี 	5,150,082	3,162,724	4,040	2,042,908	7,726	-	-
ความครอบคลุม (ร้อยละ)		61.4	0.1	39.7	0.2	-	-

ที่มา : ฐานข้อมูลการฉีดวัคซีนกระทรวงสาธารณสุข (MOPH Immunization Center) และกองดิจิทัลเพื่อการควบคุมโรค
หมายเหตุ : อยู่ระหว่างปรับปรุงการประมวลผลข้อมูลประชากรรายกลุ่มย่อย



จำนวนผู้ที่ได้รับวัคซีนโควิด 19 เข็มที่ 1 เข็มที่ 2 และเข็มที่ 3 (วันที่ 28 ก.พ. 64 – 29 มิ.ย. 65)



ที่มา : ฐานข้อมูลการฉีดวัคซีนกระทรวงสาธารณสุข (MOPH Immunization Center)



Thank you

