



สรุปสถานการณ์ให้บริการฉีดวัคซีนโควิด 19

ประจำวันอาทิตย์ที่ 3 กรกฎาคม 2565

(ข้อมูล ณ วันที่ 2 กรกฎาคม 2565 เวลา 18.00 น.)





สรุปผลการให้บริการฉีดวัคซีนโควิด 19 ประจำวันอาทิตย์ที่ 3 กรกฎาคม 2565

(ข้อมูล ณ วันที่ 2 กรกฎาคม 2565 เวลา 18.00 น.)

จำนวนผู้ได้รับวัคซีน		เพิ่มขึ้นวันนี้		ตั้งแต่วันที่ 28 กุมภาพันธ์ 2564		จำแนกตามบริษัทผู้ผลิต			
		เพิ่มขึ้น	+	โดส	สะสม	+	โดส	บริษัท	จำนวน
จำแนก รายเข็ม และ ชนิดวัคซีน	เข็มที่ 1	รายใหม่	+	103,749	ราย	140,000,283	ราย		
	Sinovac			20		22,924,683		Sinovac	26,532,177 โดส
	AstraZeneca			876		14,080,282		AstraZeneca	48,617,299 โดส
	Sinopharm			81		7,580,814		Sinopharm	14,861,062 โดส
	Pfizer			7,510		11,605,941			
	Moderna			505		808,323			
	เข็มที่ 2	รายใหม่	+	21,834	ราย	53,210,266	ราย		
	Sinovac			12		3,607,494		Pfizer	43,433,392 โดส
	AstraZeneca			681		28,663,159		Moderna	6,556,353 โดส
	Sinopharm			67		7,280,248			
	Pfizer			20,646		12,715,615			
	Moderna			428		943,750			
	เข็มที่ 3 ขึ้นไป	รายใหม่	+	72,923	ราย	29,789,974	ราย		
Sinovac			0		0				
AstraZeneca			1,556		5,873,858				
Sinopharm			0		0				
Pfizer			47,285		19,111,836				
Moderna			24,082		4,804,280				
จำนวนผู้ที่ได้รับ	1 เข็ม			57,000,043	ราย	53,210,266	ราย	3 เข็ม ขึ้นไป	29,789,974 ราย
ร้อยละ ผู้ที่ได้รับวัคซีน				81.9		76.5		42.8	

*หมายเหตุ: รายงานการฉีดวัคซีนโควิด 19 ในฐานะข้อมูล MOPH IC เพิ่มขึ้น 103,749 ราย แยกเป็นการฉีดวัคซีนวันนี้ ณ เวลา 18.00 น. จำนวน 0 ราย และรายงานย้อนหลังจากหน่วยบริการ

ในวันนี้ จำนวน 103,749 คน ทั้งนี้ได้ปรับฐานประชากร ปี 2565 ตามมติการประชุม ศบค. เป็นจำนวน 69,556,204 คน

** อยู่ระหว่างปรับปรุงฐานข้อมูล



ที่มา: กระทรวงสาธารณสุข

ข้อมูล ณ วันที่ 2 กรกฎาคม 2565 เวลา 18.00 น.





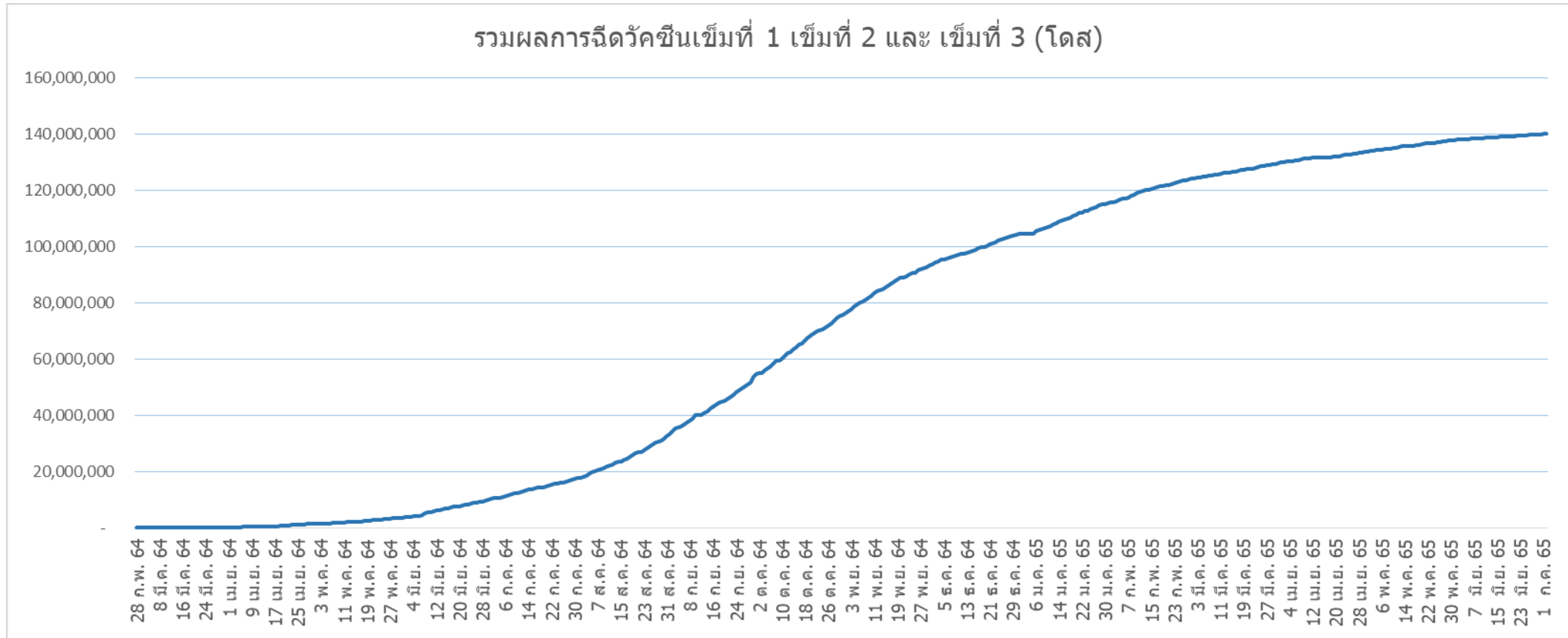
ผลการให้บริการวัคซีนโควิด 19 ในกลุ่มเป้าหมายหลัก

กลุ่มเป้าหมายหลัก เดือนมิถุนายน 2565	จำนวน เป้าหมาย (คน)	เข็มที่ 1 (โดส)	เพิ่มขึ้นวันนี้	เข็มที่ 2 (โดส)	เพิ่มขึ้นวันนี้	เข็มที่ 3 (โดส)	เพิ่มขึ้นวันนี้
ผู้ที่มีอายุ 60 ปีขึ้นไป 	12,704,543	10,734,394	450	10,229,983	837	5,940,944	17,752
ความครอบคลุม (ร้อยละ)		84.5		80.5		46.8	
ผู้ที่มีอายุ 5 - 11 ปี 	5,150,082	3,174,885	4,867	2,075,836	15,679	-	-
ความครอบคลุม (ร้อยละ)		61.6		40.3		-	

ที่มา : ฐานข้อมูลการฉีดวัคซีนกระทรวงสาธารณสุข (MOPH Immunization Center) และกองดิจิทัลเพื่อการควบคุมโรค
หมายเหตุ : อยู่ระหว่างปรับปรุงการประมวลผลข้อมูลประชากรรายกลุ่มย่อย



จำนวนผู้ที่ได้รับวัคซีนโควิด 19 เข็มที่ 1 เข็มที่ 2 และเข็มที่ 3 (วันที่ 28 ก.พ. 64 – 2 ก.ค. 65)



ที่มา : ฐานข้อมูลการฉีดวัคซีนกระทรวงสาธารณสุข (MOPH Immunization Center)



Thank you

