



# สรุปสถานการณ์ให้บริการฉีดวัคซีนโควิด 19

ประจำวันจันทร์ที่ 4 กรกฎาคม 2565

(ข้อมูล ณ วันที่ 3 กรกฎาคม 2565 เวลา 18.00 น.)





# สรุปผลการให้บริการฉีดวัคซีนโควิด 19 ประจำวันจันทร์ที่ 4 กรกฎาคม 2565

(ข้อมูล ณ วันที่ 3 กรกฎาคม 2565 เวลา 18.00 น.)



จำนวนผู้ได้รับวัคซีน		เพิ่มขึ้นวันนี้			ตั้งแต่วันที่ 28 กุมภาพันธ์ 2564			จำแนกตามบริษัทผู้ผลิต		
		เพิ่มขึ้น	+	โดส	สะสม	โดส	บริษัท	จำนวน	โดส	
				<b>36,314</b>		<b>140,036,597</b>				
จำแนก รายเข็ม และ ชนิดวัคซีน	<b>เข็มที่ 1</b>	รายใหม่	<b>+</b>	<b>2,183</b>	ราย	<b>57,002,226</b>	ราย			
	Sinovac			0		22,924,683		Sinovac	26,532,180	โดส
	AstraZeneca			121		14,080,403		AstraZeneca	48,618,483	โดส
	Sinopharm			22		7,580,836		Sinopharm	14,861,124	โดส
	Pfizer			1,786		11,607,727				
	Moderna			254		808,577				
	<b>เข็มที่ 2</b>	รายใหม่	<b>+</b>	<b>4,218</b>	ราย	<b>53,214,484</b>	ราย			
	Sinovac			3		3,607,497		Pfizer	43,452,693	โดส
	AstraZeneca			168		28,663,327		Moderna	6,572,117	โดส
	Sinopharm			40		7,280,288				
	Pfizer			3,668		12,719,283				
	Moderna			339		944,089				
	<b>เข็มที่ 3 ขึ้นไป</b>	รายใหม่	<b>+</b>	<b>29,913</b>	ราย	<b>29,819,887</b>	ราย			
	Sinovac			0		0				
	AstraZeneca			895		5,874,753				
Sinopharm			0		0					
Pfizer			13,847		19,125,683					
Moderna			15,171		4,819,451					
<b>จำนวนผู้ที่ได้รับ</b>		<b>1 เข็ม</b>		<b>57,002,226</b>	ราย	<b>53,214,484</b>	ราย	<b>3 เข็ม ขึ้นไป</b>	<b>29,819,887</b>	ราย
<b>ร้อยละ ผู้ที่ได้รับวัคซีน</b>				<b>82.0</b>		<b>76.5</b>		<b>42.9</b>		

\*หมายเหตุ: รายงานการฉีดวัคซีนโควิด 19 ในฐานข้อมูล MOPH IC เพิ่มขึ้น 36,314 ราย แยกเป็นการฉีดวัคซีนวันนี้ ณ เวลา 18.00 น. จำนวน 0 ราย และรายงานย้อนหลังจากหน่วยบริการ  
 ในวันนี้ จำนวน 36,314 คน ทั้งนี้ได้ปรับฐานประชากร ปี 2565 ตามมติการประชุม ศบค. เป็นจำนวน 69,556,204 คน  
 \*\* อยู่ระหว่างปรับปรุงฐานข้อมูล

ที่มา: กระทรวงสาธารณสุข



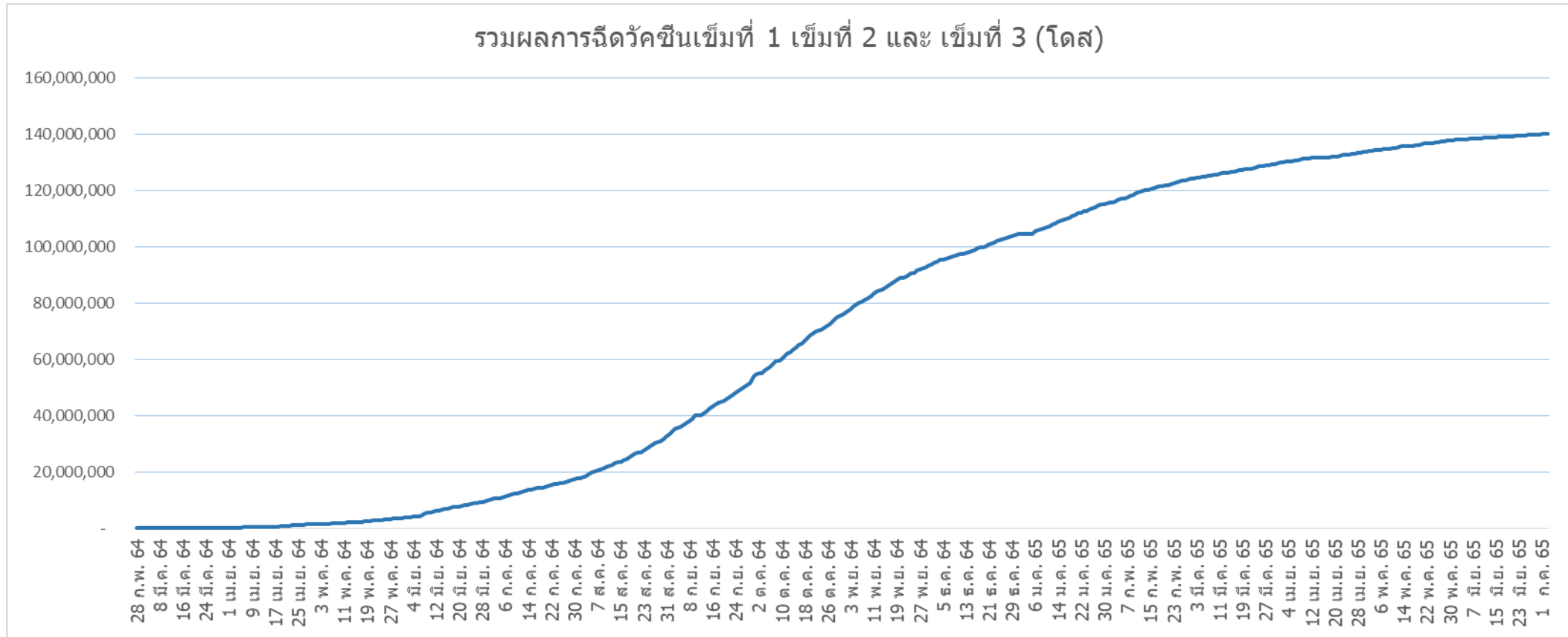
# ผลการให้บริการวัคซีนโควิด 19 ในกลุ่มเป้าหมายหลัก

กลุ่มเป้าหมายหลัก เดือนมิถุนายน 2565	จำนวน เป้าหมาย (คน)	เข็มที่ 1 (โดส)	เพิ่มขึ้นวันนี้	เข็มที่ 2 (โดส)	เพิ่มขึ้นวันนี้	เข็มที่ 3 (โดส)	เพิ่มขึ้นวันนี้
ผู้ที่มีอายุ 60 ปีขึ้นไป 	12,704,543	10,734,781	387	10,230,756	773	5,956,812	15,868
ความครอบคลุม (ร้อยละ)		84.5		80.5		46.9	
ผู้ที่มีอายุ 5 - 11 ปี 	5,150,082	3,176,061	1,176	2,078,572	2,736	-	-
ความครอบคลุม (ร้อยละ)		61.7		40.4		-	

ที่มา : ฐานข้อมูลการฉีดวัคซีนกระทรวงสาธารณสุข (MOPH Immunization Center) และกองดิจิทัลเพื่อการควบคุมโรค  
หมายเหตุ : อยู่ระหว่างปรับปรุงการประมวลผลข้อมูลประชากรรายกลุ่มย่อย



# จำนวนผู้ที่ได้รับวัคซีนโควิด 19 เข็มที่ 1 เข็มที่ 2 และเข็มที่ 3 (วันที่ 28 ก.พ. 64 – 3 ก.ค. 65)



ที่มา : ฐานข้อมูลการฉีดวัคซีนกระทรวงสาธารณสุข (MOPH Immunization Center)



Thank you

