



สรุปสถานการณ์ให้บริการฉีดวัคซีนโควิด 19

ประจำวันเสาร์ที่ 9 กรกฎาคม 2565

(ข้อมูล ณ วันที่ 8 กรกฎาคม 2565 เวลา 18.00 น.)





สรุปผลการให้บริการฉีดวัคซีนโควิด 19 ประจำวันเสาร์ที่ 9 กรกฎาคม 2565

(ข้อมูล ณ วันที่ 8 กรกฎาคม 2565 เวลา 18.00 น.)

จำนวนผู้ได้รับวัคซีน	เพิ่มขึ้นวันนี้			ตั้งแต่วันที่ 28 กุมภาพันธ์ 2564			จำแนกตามบริษัทผู้ผลิต			
	เพิ่มขึ้น	+	โดส	สะสม	โดส	บริษัท	จำนวน			
จำนวนผู้ได้รับวัคซีน			71,590		140,293,548					
จำแนก	เข็มที่ 1	รายใหม่	7,673	ราย	57,026,922	ราย				
	Sinovac		130		22,924,888		Sinovac	26,532,437 โดส		
	AstraZeneca		213		14,081,432		AstraZeneca	48,624,886 โดส		
	Sinopharm		64		7,581,055		Sinopharm	14,861,645 โดส		
	Pfizer		6,932		11,629,571					
	Moderna		334		809,976					
ชนิดวัคซีน	เข็มที่ 2	รายใหม่	18,013	ราย	53,270,677	ราย				
	Sinovac		23		3,607,549		Pfizer	43,641,788 โดส		
	AstraZeneca		287		28,664,823		Moderna	6,632,792 โดส		
	Sinopharm		37		7,280,590					
	Pfizer		17,356		12,772,196					
	Moderna		310		945,519					
เข็มที่ 3 ขึ้นไป	รายใหม่	45,904	ราย	29,995,949	ราย					
	Sinovac		0		0					
	AstraZeneca		1,010		5,878,631					
	Sinopharm		0		0					
	Pfizer		31,360		19,240,021					
	Moderna		13,534		4,877,297					
จำนวนผู้ที่ได้รับ	1 เข็ม		57,026,922	ราย	2 เข็ม	53,270,677	ราย	3 เข็ม ขึ้นไป	29,995,949	ราย
ร้อยละ ผู้ได้รับวัคซีน			82.0			76.6			43.1	

*หมายเหตุ: รายงานการฉีดวัคซีนโควิด 19 ในฐานะข้อมูล MOPH IC เพิ่มขึ้น 71,590 ราย แยกเป็นการฉีดวัคซีนวันนี้ ณ เวลา 18.00 น. จำนวน 0 ราย และรายงานย้อนหลังจากหน่วยบริการ

ในวันนี้ จำนวน 71,590 คน ทั้งนี้ได้ปรับฐานประชากร ปี 2565 ตามมติการประชุม ศบค. เป็นจำนวน 69,556,204 คน

** อยู่ระหว่างปรับปรุงฐานข้อมูล



ที่มา: กระทรวงสาธารณสุข

ข้อมูล ณ วันที่ 8 กรกฎาคม 2565 เวลา 18.00 น.





ผลการให้บริการวัคซีนโควิด 19 ในกลุ่มเป้าหมายหลัก

กลุ่มเป้าหมายหลัก เดือนกรกฎาคม 2565	จำนวนเป้าหมาย (คน)	เข็มที่ 1 (โดส)	เพิ่มขึ้นวันนี้	เข็มที่ 2 (โดส)	เพิ่มขึ้นวันนี้	เข็มที่ 3 (โดส)	เพิ่มขึ้นวันนี้
ผู้ที่มีอายุ 60 ปีขึ้นไป 	12,704,543	10,735,712	306	10,232,316	512	5,993,791	10,894
ความครอบคลุม (ร้อยละ)		84.5		80.5		47.2	
ผู้ที่มีอายุ 5 – 11 ปี 	5,150,082	3,188,783	3,440	2,118,702	13,340	-	-
ความครอบคลุม (ร้อยละ)		61.9		41.1		-	

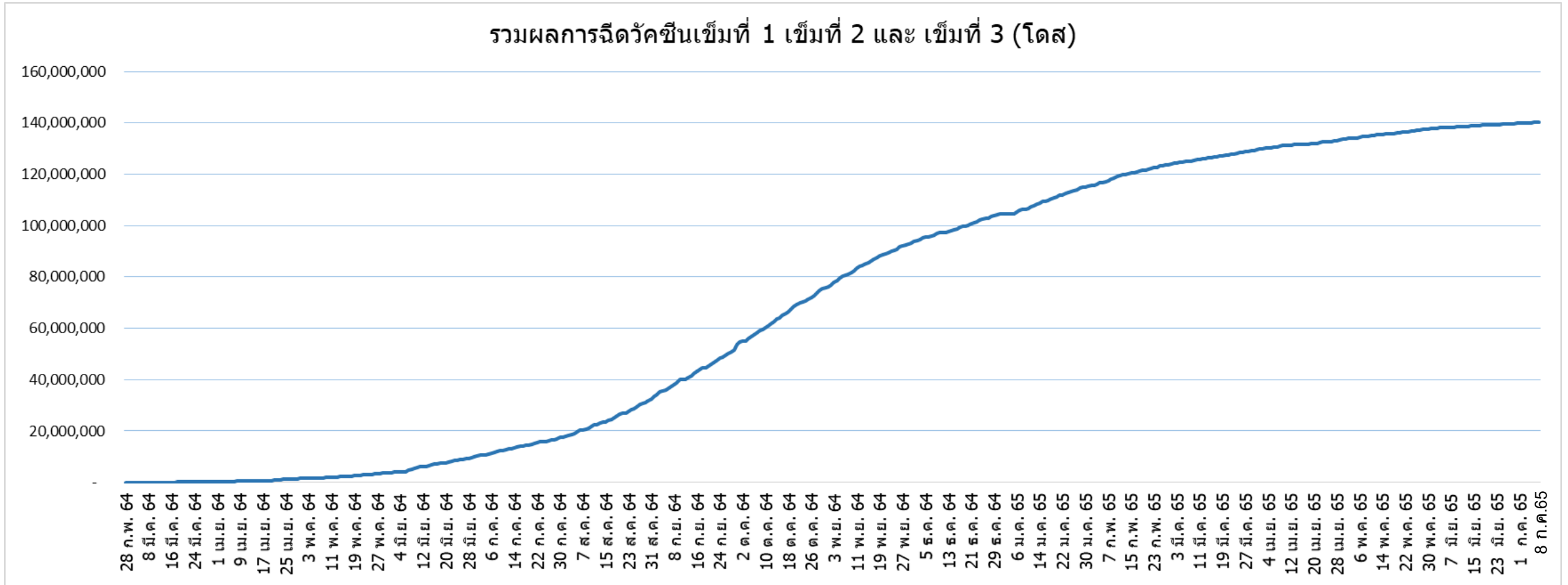
ที่มา : ฐานข้อมูลการฉีดวัคซีนกระทรวงสาธารณสุข (MOPH Immunization Center) และกองดิจิทัลเพื่อการควบคุมโรค
หมายเหตุ : อยู่ระหว่างปรับปรุงการประมวลผลข้อมูลประชากรรายกลุ่มย่อย



ข้อมูล ณ วันที่ 8 กรกฎาคม 2565 เวลา 18.00 น.

จำนวนผู้ที่ได้รับวัคซีนโควิด 19 เข็มที่ 1 เข็มที่ 2 และเข็มที่ 3 (วันที่ 28 ก.พ. 64 – 8 ก.ค. 65)

รวมผลการฉีดวัคซีนเข็มที่ 1 เข็มที่ 2 และ เข็มที่ 3 (โดส)



ที่มา : ฐานข้อมูลการฉีดวัคซีนกระทรวงสาธารณสุข (MOPH Immunization Center)



Thank you

