



# สรุปสถานการณ์ให้บริการฉีดวัคซีนโควิด 19

ประจำวันอังคารที่ 12 กรกฎาคม 2565

(ข้อมูล ณ วันที่ 11 กรกฎาคม 2565 เวลา 18.00 น.)





# สรุปผลการให้บริการฉีดวัคซีนโควิด 19 ประจำวันอังคารที่ 12 กรกฎาคม 2565

(ข้อมูล ณ วันที่ 11 กรกฎาคม 2565 เวลา 18.00 น.)

จำนวนผู้ได้รับวัคซีน	เพิ่มขึ้นวันนี้		ตั้งแต่วันที่ 28 กุมภาพันธ์ 2564		จำแนกตามบริษัทผู้ผลิต							
	เพิ่มขึ้น	+	โดส	สะสม	โดส	บริษัท	จำนวน					
			<b>25,737</b>		<b>140,479,700</b>							
จำนวนผู้ได้รับวัคซีนรายเข็ม และ ชนิดวัคซีน	เข็มที่ 1	รายใหม่	<b>2,037</b>	ราย	สะสม	ราย	Sinovac	26,532,811	โดส			
		Sinovac	103							22,925,240		
		AstraZeneca	132							14,082,326		
	รายเข็ม	Sinopharm	44		7,581,236	AstraZeneca	48,629,401	โดส				
		Pfizer	1,539		11,642,655							
		Moderna	219		811,041							
	และ	เข็มที่ 2	รายใหม่	<b>3,162</b>	ราย	สะสม	ราย	Pfizer	43,768,590	โดส		
			Sinovac	3							3,607,571	
			AstraZeneca	161							28,665,931	
		ชนิดวัคซีน	Sinopharm	92		7,280,821	Moderna	6,686,841	โดส			
			Pfizer	2,697		12,800,536						
			Moderna	209		946,557						
	เข็มที่ 3 ขึ้นไป	รายใหม่	<b>20,538</b>	ราย	สะสม	ราย						
		Sinovac	0							0		
		AstraZeneca	343							5,881,144		
Sinopharm		0		0								
Pfizer		10,739		19,325,399								
Moderna		9,456		4,929,243								
จำนวนผู้ที่ได้รับ	1 เข็ม		<b>57,042,498</b>	ราย	2 เข็ม		<b>53,301,416</b>	ราย	3 เข็ม ขึ้นไป		<b>30,135,786</b>	ราย
	ร้อยละ ผู้ได้รับวัคซีน		<b>82.0</b>			<b>76.6</b>		<b>43.3</b>				

\*หมายเหตุ: รายงานการฉีดวัคซีนโควิด 19 ในฐานข้อมูล MOPH IC เพิ่มขึ้น 25,737 ราย แยกเป็นการฉีดวัคซีนวันนี้ ณ เวลา 18.00 น. จำนวน 0 ราย และรายงานย้อนหลังจากหน่วยบริการ

ในวันนี้ จำนวน 25,737 คน ทั้งนี้ได้ปรับฐานประชากร ปี 2565 ตามมติการประชุม ศบค. เป็นจำนวน 69,556,204 คน

\*\* อยู่ระหว่างปรับปรุงฐานข้อมูล



ที่มา: กระทรวงสาธารณสุข

ข้อมูล ณ วันที่ 11 กรกฎาคม 2565 เวลา 18.00 น.





# ผลการให้บริการวัคซีนโควิด 19 ในกลุ่มเป้าหมายหลัก

กลุ่มเป้าหมายหลัก เดือนกรกฎาคม 2565	จำนวนเป้าหมาย (คน)	เข็มที่ 1 (โดส)	เพิ่มขึ้นวันนี้	เข็มที่ 2 (โดส)	เพิ่มขึ้นวันนี้	เข็มที่ 3 (โดส)	เพิ่มขึ้นวันนี้
ผู้ที่มีอายุ 60 ปีขึ้นไป 	12,704,543	10,736,657	115	10,233,860	110	6,035,324	5,217
ความครอบคลุม (ร้อยละ)		84.5		80.6		47.5	
ผู้ที่มีอายุ 5 – 11 ปี 	5,150,082	3,197,182	1,092	2,139,781	2,095	-	-
ความครอบคลุม (ร้อยละ)		62.1		41.5		-	

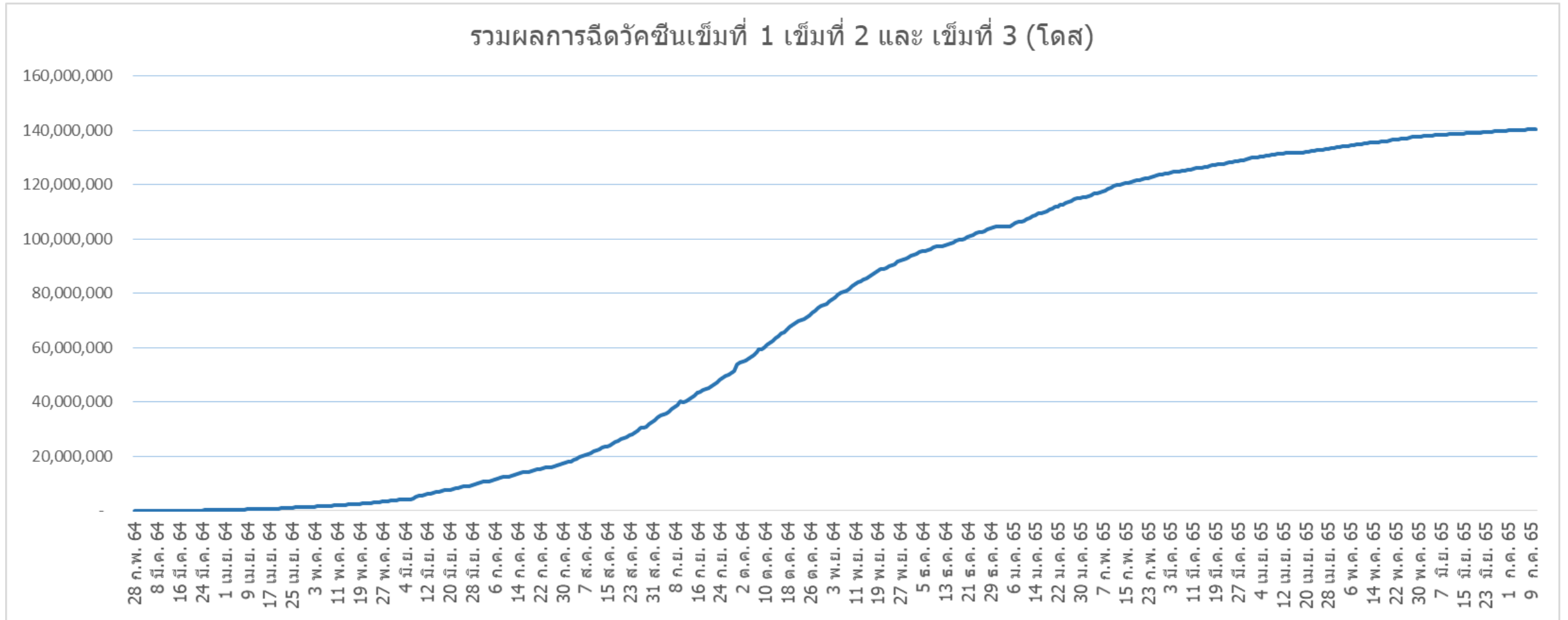
ที่มา : ฐานข้อมูลการฉีดวัคซีนกระทรวงสาธารณสุข (MOPH Immunization Center) และกองดิจิทัลเพื่อการควบคุมโรค  
หมายเหตุ : อยู่ระหว่างปรับปรุงการประมวลผลข้อมูลประชากรรายกลุ่มย่อย

ข้อมูล ณ วันที่ 11 กรกฎาคม 2565 เวลา 18.00 น.



กองควบคุมโรค  
กรมควบคุมโรค

# จำนวนผู้ที่ได้รับวัคซีนโควิด 19 เข็มที่ 1 เข็มที่ 2 และเข็มที่ 3 (วันที่ 28 ก.พ. 64 – 11 ก.ค. 65)



ที่มา : ฐานข้อมูลการฉีดวัคซีนกระทรวงสาธารณสุข (MOPH Immunization Center)



Thank you

