



สรุปสถานการณ์ให้บริการฉีดวัคซีนโควิด 19

ประจำวันพฤหัสบดีที่ 14 กรกฎาคม 2565

(ข้อมูล ณ วันที่ 13 กรกฎาคม 2565 เวลา 18.00 น.)





สรุปผลการให้บริการฉีดวัคซีนโควิด 19 ประจำวันพฤหัสบดีที่ 14 กรกฎาคม 2565

(ข้อมูล ณ วันที่ 13 กรกฎาคม 2565 เวลา 18.00 น.)

จำนวนผู้ได้รับวัคซีน		เพิ่มขึ้นวันนี้			ตั้งแต่วันที่ 28 กุมภาพันธ์ 2564			จำแนกตามบริษัทผู้ผลิต					
		เพิ่มขึ้น	+	โดส	สะสม	+	โดส	บริษัท	จำนวน				
จำนวนผู้ได้รับวัคซีน	เพิ่มเติม	เข็มที่ 1	รายใหม่	+	75,536	ราย	สะสม	140,620,319	ราย				
		รายเข็ม	Sinovac			61			22,925,385		Sinovac	26,532,972	โดส
			AstraZeneca			281			14,082,911		AstraZeneca	48,632,896	โดส
			Sinopharm			38			7,581,276		Sinopharm	14,862,226	โดส
			Pfizer			5,436			11,652,953				
			Moderna			327			811,695				
		และ	เข็มที่ 2	รายใหม่	+	12,422	ราย	สะสม	53,324,741	ราย			
			Sinovac			8			3,607,587		Pfizer	43,870,736	โดส
			AstraZeneca			310			28,666,553		Moderna	6,721,489	โดส
			Sinopharm			61			7,280,950				
			Pfizer			11,731			12,822,454				
		ชนิดวัคซีน	Moderna			312			947,197				
			เข็มที่ 3 ขึ้นไป	รายใหม่	+	56,971	ราย	สะสม	30,241,358	ราย			
			Sinovac			0			0				
			AstraZeneca			1,220			5,883,432				
Sinopharm				0			0						
จำนวนผู้ที่ได้รับ	ร้อยละ ผู้ได้รับวัคซีน	Pfizer			38,564		19,395,329						
		Moderna			17,187		4,962,597						
		รวม	1 เข็ม		57,054,220	ราย	2 เข็ม	53,324,741	ราย	3 เข็ม ขึ้นไป	30,241,358	ราย	
			82.0				76.7			43.5			

*หมายเหตุ: รายงานการฉีดวัคซีนโควิด 19 ในฐานข้อมูล MOPH IC เพิ่มขึ้น 75,536 ราย แยกเป็นการฉีดวัคซีนวันนี้ ณ เวลา 18.00 น. จำนวน 0 ราย และรายงานย้อนหลังจากหน่วยบริการ

ในวันนี้ จำนวน 75,536 คน ทั้งนี้ได้ปรับฐานประชากร ปี 2565 ตามมติการประชุม ศบค. เป็นจำนวน 69,556,204 คน



** อยู่ระหว่างปรับปรุงฐานข้อมูล

ที่มา: กระทรวงสาธารณสุข





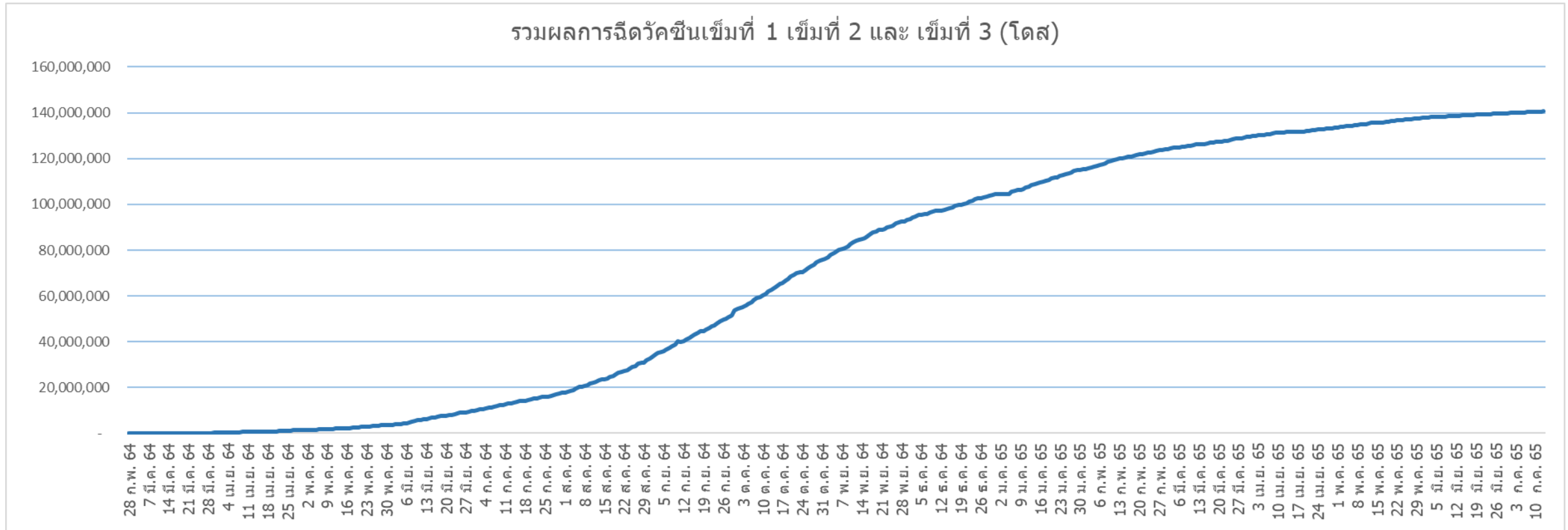
ผลการให้บริการวัคซีนโควิด 19 ในกลุ่มเป้าหมายหลัก

กลุ่มเป้าหมายหลัก เดือนกรกฎาคม 2565	จำนวน เป้าหมาย (คน)	เข็มที่ 1 (โดส)	เพิ่มขึ้นวันนี้	เข็มที่ 2 (โดส)	เพิ่มขึ้นวันนี้	เข็มที่ 3 (โดส)	เพิ่มขึ้นวันนี้
ผู้ที่มีอายุ 60 ปีขึ้นไป 	12,704,543	10,737,049	323	10,234,386	445	6,053,512	14,369
ความครอบคลุม (ร้อยละ)		84.5		80.6		47.6	
ผู้ที่มีอายุ 5 - 11 ปี 	5,150,082	3,203,360	3,064	2,155,732	8,436	-	-
ความครอบคลุม (ร้อยละ)		62.2		41.9		-	

ที่มา : ฐานข้อมูลการฉีดวัคซีนกระทรวงสาธารณสุข (MOPH Immunization Center) และกองดิจิทัลเพื่อการควบคุมโรค
หมายเหตุ : อยู่ระหว่างปรับปรุงการประมวลผลข้อมูลประชากรรายกลุ่มย่อย



จำนวนผู้ที่ได้รับวัคซีนโควิด 19 เข็มที่ 1 เข็มที่ 2 และเข็มที่ 3 (วันที่ 28 ก.พ. 64 – 13 ก.ค. 65)



ที่มา : ฐานข้อมูลการฉีดวัคซีนกระทรวงสาธารณสุข (MOPH Immunization Center)



Thank you

