



# สรุปสถานการณ์ให้บริการฉีดวัคซีนโควิด 19

ประจำวันจันทร์ที่ 18 กรกฎาคม 2565

(ข้อมูล ณ วันที่ 17 กรกฎาคม 2565 เวลา 18.00 น.)





# สรุปผลการให้บริการฉีดวัคซีนโควิด 19 ประจำวันจันทร์ที่ 18 กรกฎาคม 2565

(ข้อมูล ณ วันที่ 17 กรกฎาคม 2565 เวลา 18.00 น.)

จำนวนผู้ได้รับวัคซีน	เพิ่มขึ้นวันนี้		ตั้งแต่วันที่ 28 กุมภาพันธ์ 2564		จำแนกตามบริษัทผู้ผลิต					
	เพิ่มขึ้น	+	โดส	สะสม	โดส	บริษัท	จำนวน			
			<b>27,982</b>		<b>140,743,315</b>					
จำแนก รายเข็ม และ ชนิดวัคซีน	<b>เข็มที่ 1</b>	รายใหม่	<b>+</b>	<b>1,319</b>	ราย	<b>สะสม</b>	<b>57,061,109</b>	ราย		
	Sinovac			1			22,925,426			
	AstraZeneca			11			14,083,206			
	Sinopharm			18			7,581,411			
	Pfizer			1,019			11,658,132			
	Moderna			270			812,934			
	<b>เข็มที่ 2</b>	รายใหม่	<b>+</b>	<b>2,085</b>	ราย	<b>สะสม</b>	<b>53,335,721</b>	ราย		
	Sinovac			0			3,607,593			
	AstraZeneca			37			28,666,948			
	Sinopharm			29			7,281,119			
	Pfizer			1,795			12,831,970			
	Moderna			224			948,091			
	<b>เข็มที่ 3 ขึ้นไป</b>	รายใหม่	<b>+</b>	<b>24,578</b>	ราย	<b>สะสม</b>	<b>30,346,485</b>	ราย		
Sinovac			0			0				
AstraZeneca			558			5,885,460				
Sinopharm			0			0				
Pfizer			10,437			19,446,375				
Moderna			13,583			5,014,650				
<b>จำนวนผู้ที่ได้รับ</b>	<b>1 เข็ม</b>		<b>57,061,109</b>	ราย	<b>2 เข็ม</b>	<b>53,335,721</b>	ราย	<b>3 เข็ม ขึ้นไป</b>	<b>30,346,485</b>	ราย
<b>ร้อยละ ผู้ได้รับวัคซีน</b>			<b>82.0</b>			<b>76.7</b>			<b>43.6</b>	

\*หมายเหตุ: รายงานการฉีดวัคซีนโควิด 19 ในฐานะข้อมูล MOPH IC เพิ่มขึ้น 27,982 ราย แยกเป็นการฉีดวัคซีนวันนี้ ณ เวลา 18.00 น. จำนวน 0 ราย และรายงานย้อนหลังจากหน่วยบริการ

ในวันนี้ จำนวน 27,982 คน ทั้งนี้ได้ปรับฐานประชากร ปี 2565 ตามมติการประชุม ศบค. เป็นจำนวน 69,556,204 คน

\*\* อยู่ระหว่างปรับปรุงฐานข้อมูล



ที่มา: กระทรวงสาธารณสุข

ข้อมูล ณ วันที่ 17 กรกฎาคม 2565 เวลา 18.00 น.





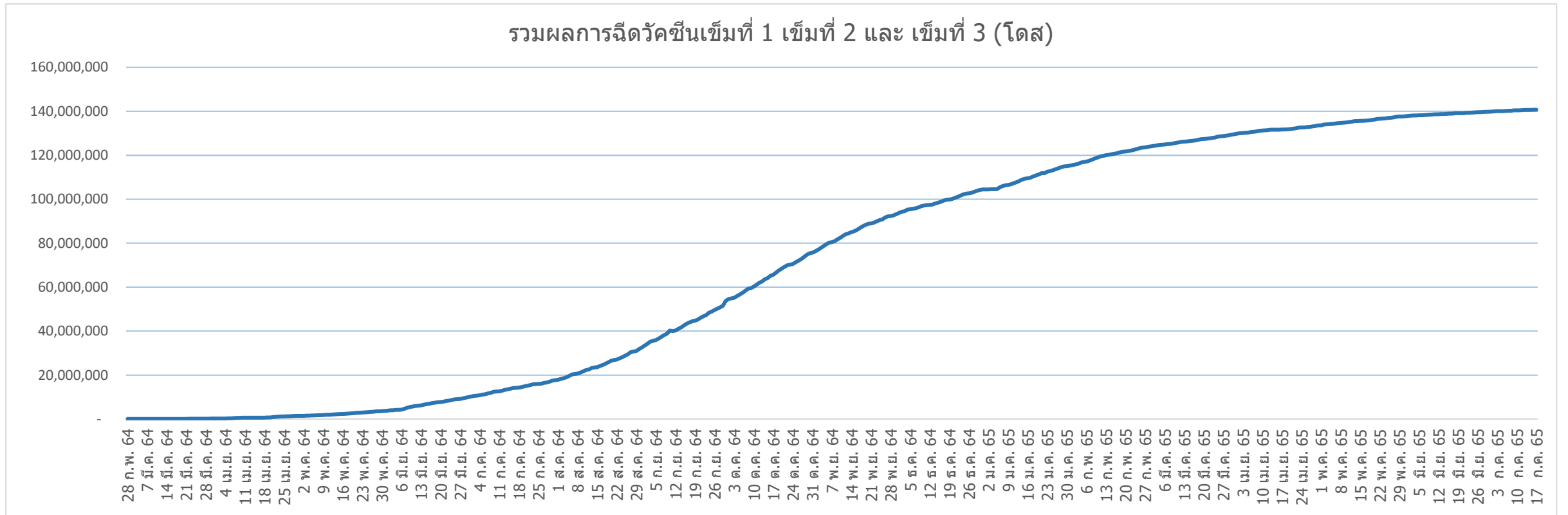
# ผลการให้บริการวัคซีนโควิด 19 ในกลุ่มเป้าหมายหลัก

กลุ่มเป้าหมายหลัก เดือนกรกฎาคม 2565	จำนวน เป้าหมาย (คน)	เข็มที่ 1 (โดส)	เพิ่มขึ้นวันนี้	เข็มที่ 2 (โดส)	เพิ่มขึ้นวันนี้	เข็มที่ 3 (โดส)	เพิ่มขึ้นวันนี้
ผู้ที่มีอายุ 60 ปีขึ้นไป 	12,704,543	10,737,694	117	10,235,224	119	6,085,791	7,110
ความครอบคลุม (ร้อยละ)		84.5		80.6		47.9	
ผู้ที่มีอายุ 5 - 11 ปี 	5,150,082	3,206,516	626	2,162,689	1,346	-	-
ความครอบคลุม (ร้อยละ)		62.3		42.0		-	

ที่มา : ฐานข้อมูลการฉีดวัคซีนกระทรวงสาธารณสุข (MOPH Immunization Center) และกองดิจิทัลเพื่อการควบคุมโรค  
หมายเหตุ : อยู่ระหว่างปรับปรุงการประมวลผลข้อมูลประชากรรายกลุ่มย่อย



# จำนวนผู้ที่ได้รับวัคซีนโควิด 19 เข็มที่ 1 เข็มที่ 2 และเข็มที่ 3 (วันที่ 28 ก.พ. 64 – 17 ก.ค.65)



ที่มา : ฐานข้อมูลการฉีดวัคซีนกระทรวงสาธารณสุข (MOPH Immunization Center)



Thank you

