



# สรุปสถานการณ์ให้บริการฉีดวัคซีนโควิด 19

ประจำวันอังคารที่ 19 กรกฎาคม 2565

(ข้อมูล ณ วันที่ 18 กรกฎาคม 2565 เวลา 18.00 น.)





# สรุปผลการให้บริการฉีดวัคซีนโควิด 19 ประจำวันอังคารที่ 19 กรกฎาคม 2565

(ข้อมูล ณ วันที่ 18 กรกฎาคม 2565 เวลา 18.00 น.)

จำนวนผู้ได้รับวัคซีน		เพิ่มขึ้นวันนี้		ตั้งแต่วันที่ 28 กุมภาพันธ์ 2564		จำแนกตามบริษัทผู้ผลิต					
		เพิ่มขึ้น	+	โดส	สะสม	+	โดส	บริษัท	จำนวน		
				22,381		140,765,696					
จำแนก	<b>เข็มที่ 1</b>	รายใหม่	+	1,186	ราย	57,062,295	ราย				
	Sinovac			9		22,925,435		Sinovac	26,533,030 โดส		
รายละเอียด	AstraZeneca			37		14,083,243		AstraZeneca	48,635,817 โดส		
	Sinopharm			46		7,581,457		Sinopharm	14,862,635 โดส		
	Pfizer			863		11,658,995		Pfizer	43,949,191 โดส		
	Moderna			231		813,165		Moderna	6,785,023 โดส		
ชนิดวัคซีน	<b>เข็มที่ 2</b>	รายใหม่	+	1,935	ราย	53,337,656	ราย				
	Sinovac			2		3,607,595		Pfizer	43,949,191 โดส		
	AstraZeneca			33		28,666,981		Moderna	6,785,023 โดส		
	Sinopharm			59		7,281,178					
	Pfizer			1,681		12,833,651					
	Moderna			160		948,251					
	<b>เข็มที่ 3 ขึ้นไป</b>	รายใหม่	+	19,260	ราย	30,365,745	ราย				
	Sinovac			0		0					
	AstraZeneca			133		5,885,593					
	Sinopharm			0		0					
	Pfizer			10,170		19,456,545					
	Moderna			8,957		5,023,607					
<b>จำนวนผู้ที่ได้รับ</b>		<b>1 เข็ม</b>		<b>57,062,295</b>	ราย	<b>2 เข็ม</b>	<b>53,337,656</b>	ราย	<b>3 เข็ม ขึ้นไป</b>	<b>30,365,745</b>	ราย
<b>ร้อยละ ผู้ที่ได้รับวัคซีน</b>				<b>82.0</b>			<b>76.7</b>			<b>43.7</b>	

\*หมายเหตุ: รายงานการฉีดวัคซีนโควิด 19 ในฐานข้อมูล MOPH IC เพิ่มขึ้น 22,381 ราย แยกเป็นการฉีดวัคซีนวันนี้ ณ เวลา 18.00 น. จำนวน 0 ราย และรายงานย้อนหลังจากหน่วยบริการ

ในวันนี้ จำนวน 22,381 คน ทั้งนี้ได้ปรับฐานประชากร ปี 2565 ตามมติการประชุม ศบค. เป็นจำนวน 69,556,204 คน

\*\* อยู่ระหว่างปรับปรุงฐานข้อมูล



ที่มา: กระทรวงสาธารณสุข

ข้อมูล ณ วันที่ 18 กรกฎาคม 2565 เวลา 18.00 น.





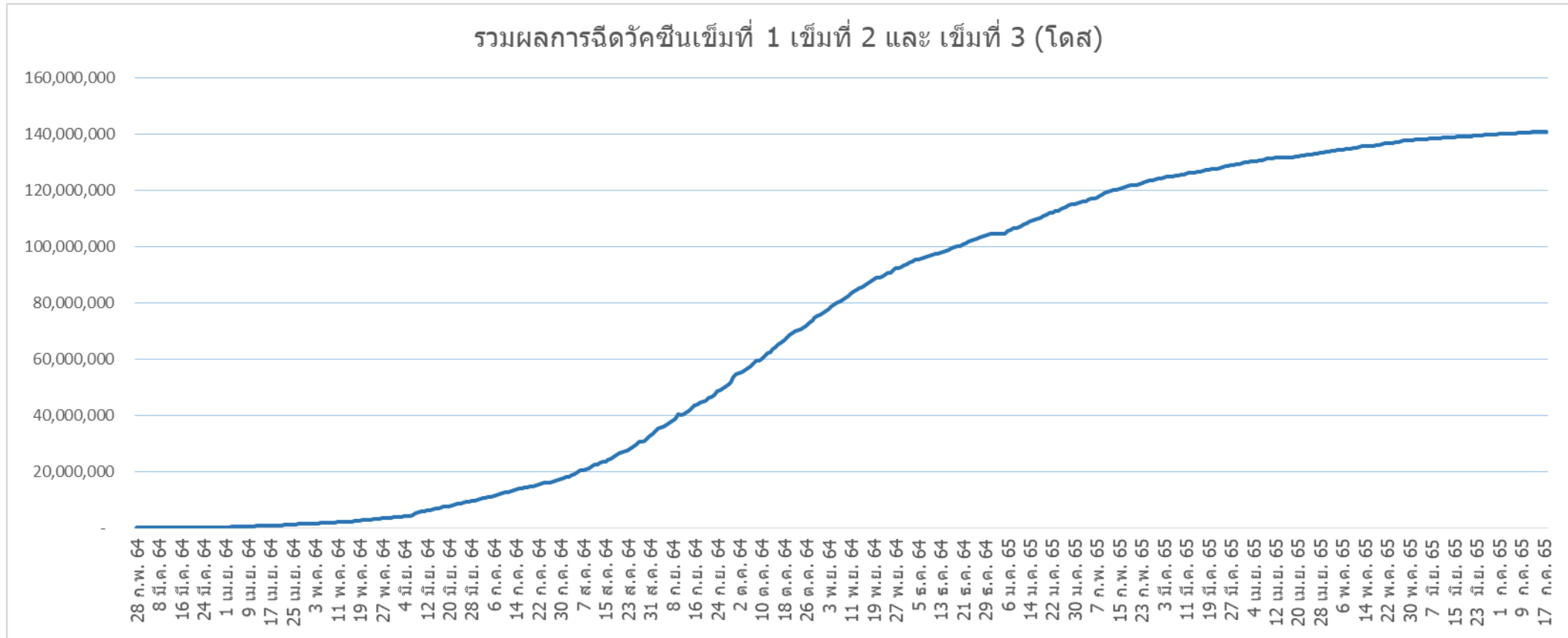
# ผลการให้บริการวัคซีนโควิด 19 ในกลุ่มเป้าหมายหลัก

กลุ่มเป้าหมายหลัก เดือนกรกฎาคม 2565	จำนวน เป้าหมาย (คน)	เข็มที่ 1 (โดส)	เพิ่มขึ้นวันนี้	เข็มที่ 2 (โดส)	เพิ่มขึ้นวันนี้	เข็มที่ 3 (โดส)	เพิ่มขึ้นวันนี้
ผู้ที่มีอายุ 65 ปีขึ้นไป 	12,704,543	10,737,798	104	10,235,295	68	6,091,180	5,389
ความครอบคลุม (ร้อยละ)		84.5	-	80.6	-	47.9	-
ผู้ที่มีอายุ 1 ปี 	5,150,082	3,206,971	455	2,163,930	1,241	-	-
ความครอบคลุม (ร้อยละ)		62.3	-	42.0	-	-	-

ที่มา : ฐานข้อมูลการฉีดวัคซีนกระทรวงสาธารณสุข (MOPH Immunization Center) และกองดิจิทัลเพื่อการควบคุมโรค  
หมายเหตุ : อยู่ระหว่างปรับปรุงการประมวลผลข้อมูลประชากรรายกลุ่มย่อย



# จำนวนผู้ที่ได้รับวัคซีนโควิด 19 เข็มที่ 1 เข็มที่ 2 และเข็มที่ 3 (วันที่ 28 ก.พ. 64 – 18 ก.ค.65)



ที่มา : ฐานข้อมูลการฉีดวัคซีนกระทรวงสาธารณสุข (MOPH Immunization Center)



Thank you

