



สรุปสถานการณ์ให้บริการฉีดวัคซีนโควิด 19

ประจำวันพฤหัสบดีที่ 21 กรกฎาคม 2565

(ข้อมูล ณ วันที่ 20 กรกฎาคม 2565 เวลา 18.00 น.)





สรุปผลการให้บริการฉีดวัคซีนโควิด 19 ประจำวันพฤหัสบดีที่ 21 กรกฎาคม 2565

(ข้อมูล ณ วันที่ 20 กรกฎาคม 2565 เวลา 18.00 น.)

จำนวนผู้ได้รับวัคซีน	เพิ่มขึ้นวันนี้		ตั้งแต่วันที่ 28 กุมภาพันธ์ 2564		จำแนกตามบริษัทผู้ผลิต					
	เพิ่มขึ้น	+	โดส	สะสม	โดส	บริษัท	จำนวน			
จำนวนผู้ได้รับวัคซีน			63,576		140,891,107					
จำแนก	เข็มที่ 1	รายใหม่	5,504	ราย	57,073,508	ราย				
รายเข็ม	Sinovac		29		22,925,490		Sinovac 26,533,128 โดส			
	AstraZeneca		156		14,083,649		AstraZeneca 48,638,741 โดส			
	Sinopharm		18		7,581,490		Sinopharm 14,862,737 โดส			
	Pfizer		5,030		11,669,187					
	Moderna		271		813,692					
และ	เข็มที่ 2	รายใหม่	13,121	ราย	53,362,672	ราย				
ชนิดวัคซีน	Sinovac		37		3,607,638		Pfizer 44,049,612 โดส			
	AstraZeneca		230		28,667,607		Moderna 6,806,889 โดส			
	Sinopharm		30		7,281,247					
	Pfizer		12,603		12,857,467					
	Moderna		221		948,713					
เข็มที่ 3 ขึ้นไป	รายใหม่	44,951	ราย	30,454,927	ราย					
Sinovac		0		0						
AstraZeneca		797		5,887,485						
Sinopharm		0		0						
Pfizer		33,998		19,522,958						
Moderna		10,156		5,044,484						
จำนวนผู้ที่ได้รับ	1 เข็ม		57,073,508	ราย	2 เข็ม	53,362,672	ราย	3 เข็ม ขึ้นไป	30,454,927	ราย
ร้อยละ ผู้ที่ได้รับวัคซีน			82.1		76.7		43.8			

*หมายเหตุ: รายงานการฉีดวัคซีนโควิด 19 ในฐานข้อมูล MOPH IC เพิ่มขึ้น 63,576 ราย แยกเป็นการฉีดวัคซีนวันนี้ ณ เวลา 18.00 น. จำนวน 0 ราย และรายงานย้อนหลังจากหน่วยบริการ

ในวันนี้ จำนวน 63,576 คน ทั้งนี้ได้ปรับฐานประชากร ปี 2565 ตามมติการประชุม ศบค. เป็นจำนวน 69,556,204 คน

** อยู่ระหว่างปรับปรุงฐานข้อมูล



ที่มา: กระทรวงสาธารณสุข

ข้อมูล ณ วันที่ 20 กรกฎาคม 2565 เวลา 18.00 น.





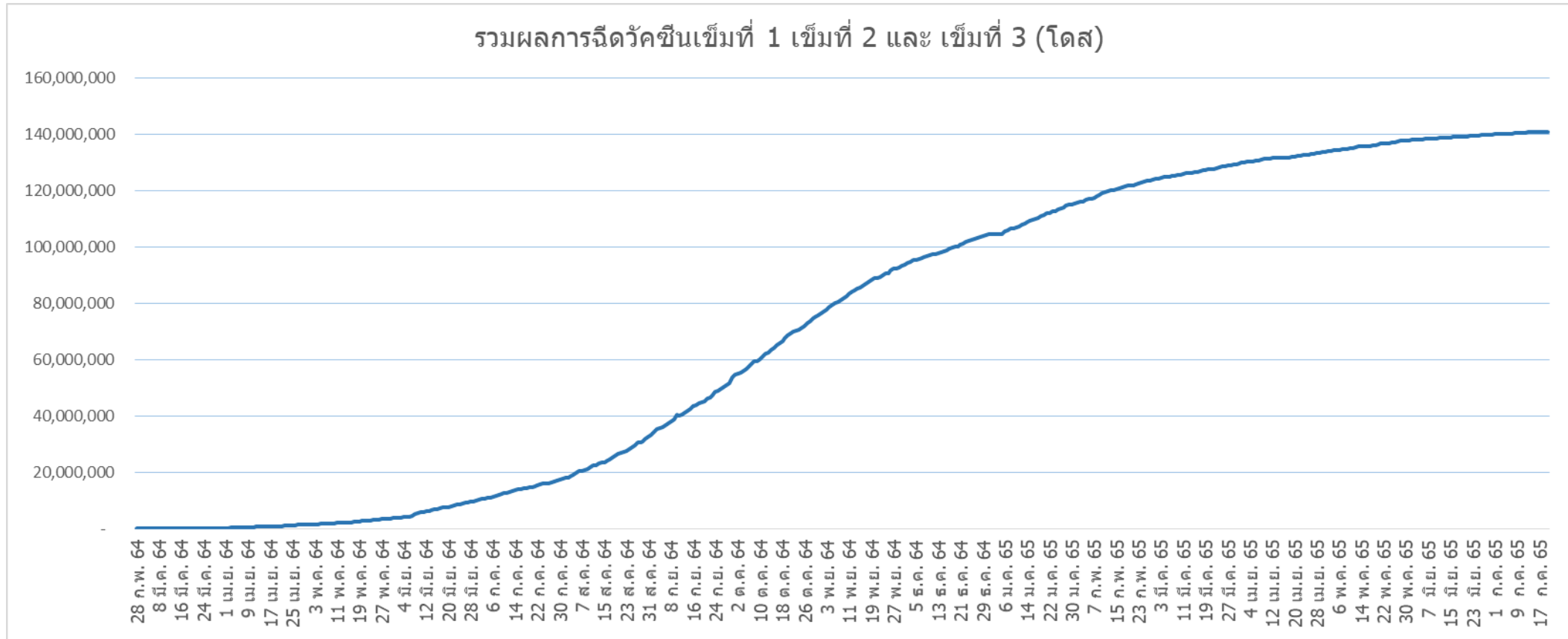
ผลการให้บริการวัคซีนโควิด 19 ในกลุ่มเป้าหมายหลัก

กลุ่มเป้าหมายหลัก เดือนกรกฎาคม 2565	จำนวน เป้าหมาย (คน)	เข็มที่ 1 (โดส)	เพิ่มขึ้นวันนี้	เข็มที่ 2 (โดส)	เพิ่มขึ้นวันนี้	เข็มที่ 3 (โดส)	เพิ่มขึ้นวันนี้
ผู้ที่มีอายุ 60 ปีขึ้นไป 	12,704,543	10,738,122	272	10,235,777	434	6,106,865	11,861
ความครอบคลุม (ร้อยละ)		84.5	-	80.6	-	48.1	0.1
ผู้ที่มีอายุ 5 - 11 ปี 	5,150,082	3,213,057	3,056	2,181,701	9,757	-	-
ความครอบคลุม (ร้อยละ)		62.4	0.1	42.4	0.2	-	-

ที่มา : ฐานข้อมูลการฉีดวัคซีนกระทรวงสาธารณสุข (MOPH Immunization Center) และกองดิจิทัลเพื่อการควบคุมโรค
หมายเหตุ : อยู่ระหว่างปรับปรุงการประมวลผลข้อมูลประชากรรายกลุ่มย่อย



จำนวนผู้ที่ได้รับวัคซีนโควิด 19 เข็มที่ 1 เข็มที่ 2 และเข็มที่ 3 (วันที่ 28 ก.พ. 64 – 20 ก.ค.65)



ที่มา : ฐานข้อมูลการฉีดวัคซีนกระทรวงสาธารณสุข (MOPH Immunization Center)



Thank you

