



สรุปสถานการณ์ให้บริการฉีดวัคซีนโควิด 19

ประจำวันจันทร์ที่ 25 กรกฎาคม 2565

(ข้อมูล ณ วันที่ 24 กรกฎาคม 2565 เวลา 18.00 น.)





สรุปผลการให้บริการฉีดวัคซีนโควิด 19 ประจำวันจันทร์ที่ 25 กรกฎาคม 2565

(ข้อมูล ณ วันที่ 24 กรกฎาคม 2565 เวลา 18.00 น.)

จำนวนผู้ได้รับวัคซีน		เพิ่มขึ้นวันนี้		ตั้งแต่วันที่ 28 กุมภาพันธ์ 2564		จำแนกตามบริษัทผู้ผลิต		
		เพิ่มขึ้น	+	โดส	สะสม	โดส	บริษัท	จำนวน
				42,059		141,224,780		
จำแนก รายเข็ม และ	เข็มที่ 1	รายใหม่	+	2,621	ราย	57,104,531	ราย	
	Sinovac			0		22,925,542		Sinovac 26,533,240 โดส
	AstraZeneca			102		14,085,452		AstraZeneca 48,647,515 โดส
	Sinopharm			28		7,581,708		Sinopharm 14,863,090 โดส
	Pfizer			2,139		11,696,287		
	Moderna			352		815,542		
ชนิดวัคซีน	เข็มที่ 2	รายใหม่	+	5,258	ราย	53,439,256	ราย	
	Sinovac			3		3,607,698		Pfizer 44,315,276 โดส
	AstraZeneca			234		28,669,319		Moderna 6,865,659 โดส
	Sinopharm			18		7,281,382		
	Pfizer			4,647		12,930,779		
	Moderna			356		950,078		
เข็มที่ 3 ขึ้นไป	เข็มที่ 3 ขึ้นไป	รายใหม่	+	34,180	ราย	30,680,993	ราย	
	Sinovac			0		0		
	AstraZeneca			484		5,892,744		
	Sinopharm			0		0		
	Pfizer			18,340		19,688,210		
	Moderna			15,356		5,100,039		
จำนวนผู้ที่ได้รับ		1 เข็ม		57,104,531	ราย	2 เข็ม		53,439,256 ราย
ร้อยละ ผู้ที่ได้รับวัคซีน				82.1				76.8
							3 เข็ม ขึ้นไป	30,680,993 ราย
								44.1

*หมายเหตุ: รายงานการฉีดวัคซีนโควิด 19 ในฐานข้อมูล MOPH IC เพิ่มขึ้น 42,059 ราย แยกเป็นการฉีดวัคซีนวันนี้ ณ เวลา 18.00 น. จำนวน 0 ราย และรายงานย้อนหลังจากหน่วยบริการ

ในวันนี้ จำนวน 42,059 คน ทั้งนี้ได้ปรับฐานประชากร ปี 2565 ตามมติการประชุม ศบค. เป็นจำนวน 69,556,204 คน

** อยู่ระหว่างปรับปรุงฐานข้อมูล



ที่มา: กระทรวงสาธารณสุข

ข้อมูล ณ วันที่ 24 กรกฎาคม 2565 เวลา 18.00 น.





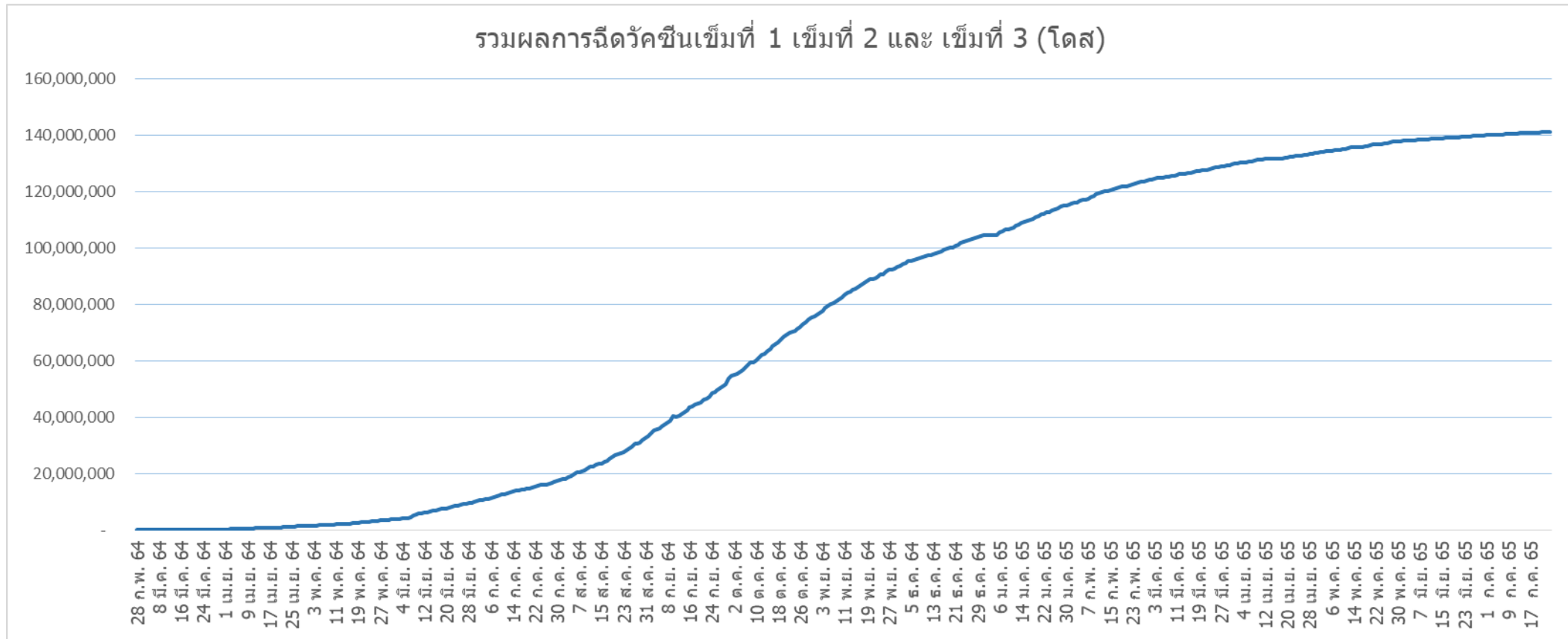
ผลการให้บริการวัคซีนโควิด 19 ในกลุ่มเป้าหมายหลัก

กลุ่มเป้าหมายหลัก เดือนกรกฎาคม 2565	จำนวน เป้าหมาย (คน)	เข็มที่ 1 (โดส)	เพิ่มขึ้นวันนี้	เข็มที่ 2 (โดส)	เพิ่มขึ้นวันนี้	เข็มที่ 3 (โดส)	เพิ่มขึ้นวันนี้
ผู้ที่มีอายุ 60 ปีขึ้นไป 	12,704,543	10,739,751	621	10,238,480	1,098	6,175,516	28,479
ความครอบคลุม (ร้อยละ)		84.5	-	80.6	-	48.6	-
ผู้ที่มีอายุ 5 - 11 ปี 	5,150,082	3,231,670	1,477	2,239,567	3,541	-	-
ความครอบคลุม (ร้อยละ)		62.7		43.5		-	-

ที่มา : ฐานข้อมูลการฉีดวัคซีนกระทรวงสาธารณสุข (MOPH Immunization Center) และกองดิจิทัลเพื่อการควบคุมโรค
หมายเหตุ : อยู่ระหว่างปรับปรุงการประมวลผลข้อมูลประชากรรายกลุ่มย่อย



จำนวนผู้ที่ได้รับวัคซีนโควิด 19 เข็มที่ 1 เข็มที่ 2 และเข็มที่ 3 (วันที่ 28 ก.พ. 64 – 24 ก.ค. 65)



ที่มา : ฐานข้อมูลการฉีดวัคซีนกระทรวงสาธารณสุข (MOPH Immunization Center)



Thank you

