



สรุปสถานการณ์ให้บริการฉีดวัคซีนโควิด 19

ประจำวันศุกร์ที่ 29 กรกฎาคม 2565

(ข้อมูล ณ วันที่ 28 กรกฎาคม 2565 เวลา 18.00 น.)





สรุปผลการให้บริการฉีดวัคซีนโควิด 19 ประจำวันศุกร์ที่ 29 กรกฎาคม 2565

(ข้อมูล ณ วันที่ 28 กรกฎาคม 2565 เวลา 18.00 น.)

จำนวนผู้ได้รับวัคซีน	เพิ่มขึ้นวันนี้		ตั้งแต่วันที่ 28 กุมภาพันธ์ 2564		จำแนกตามบริษัทผู้ผลิต		
	เพิ่มขึ้น	+	โดส	สะสม	โดส	บริษัท	จำนวน
			89,437		141,507,957		
จำแนก รายเข็ม และ ชนิดวัคซีน	เข็มที่ 1	รายใหม่	8,443	ราย	57,129,786	ราย	
	Sinovac		60		22,925,657		Sinovac 26,533,403 โดส
	AstraZeneca		427		14,086,759		AstraZeneca 48,654,855 โดส
	Sinopharm		156		7,582,300		Sinopharm 14,863,805 โดส
	Pfizer		7,523		11,718,372		
	Moderna		277		816,698		
เข็มที่ 2	รายใหม่	16,285	ราย	53,487,254	ราย		
Sinovac		25		3,607,746		Pfizer 44,536,013 โดส	
AstraZeneca		431		28,670,519		Moderna 6,919,881 โดส	
Sinopharm		30		7,281,505			
Pfizer		15,538		12,976,437			
Moderna		261		951,047			
เข็มที่ 3 ขึ้นไป	รายใหม่	64,709	ราย	30,890,917	ราย		
Sinovac		0		0			
AstraZeneca		1,725		5,897,577			
Sinopharm		0		0			
Pfizer		48,828		19,841,204			
Moderna		14,156		5,152,136			
จำนวนผู้ที่ได้รับ	1 เข็ม		57,129,786	ราย	53,487,254	ราย	30,890,917 ราย
ร้อยละ ผู้ที่ได้รับวัคซีน			82.1		76.9		44.4

*หมายเหตุ: รายงานการฉีดวัคซีนโควิด 19 ในฐานะข้อมูล MOPH IC เพิ่มขึ้น 89,437 ราย แยกเป็นการฉีดวัคซีนวันนี้ ณ เวลา 18.00 น. จำนวน 0 ราย และรายงานย้อนหลังจากหน่วยบริการ

ในวันนี้ จำนวน 89,437 คน ทั้งนี้ได้ปรับฐานประชากร ปี 2565 ตามมติการประชุม ศบค. เป็นจำนวน 69,556,204 คน

** อยู่ระหว่างปรับปรุงฐานข้อมูล



ที่มา: กระทรวงสาธารณสุข

ข้อมูล ณ วันที่ 28 กรกฎาคม 2565 เวลา 18.00 น.





ผลการให้บริการวัคซีนโควิด 19 ในกลุ่มเป้าหมายหลัก

กลุ่มเป้าหมายหลัก เดือนกรกฎาคม 2565	จำนวนเป้าหมาย (คน)	เข็มที่ 1 (โดส)	เพิ่มขึ้นวันนี้	เข็มที่ 2 (โดส)	เพิ่มขึ้นวันนี้	เข็มที่ 3 (โดส)	เพิ่มขึ้นวันนี้
ผู้ที่มีอายุ 60 ปีขึ้นไป 	12,704,543	10,740,743	386	10,239,860	546	6,219,577	15,155
ความครอบคลุม (ร้อยละ)		84.5	-	80.6	-	49.0	-
ผู้ที่มีอายุ 5 – 11 ปี 	5,150,082	3,244,687	4,415	2,272,838	11,204	-	-
ความครอบคลุม (ร้อยละ)		63.0		44.1		-	

ที่มา : ฐานข้อมูลการฉีดวัคซีนกระทรวงสาธารณสุข (MOPH Immunization Center) และกองดิจิทัลเพื่อการควบคุมโรค
หมายเหตุ : อยู่ระหว่างปรับปรุงการประมวลผลข้อมูลประชากรรายกลุ่มย่อย

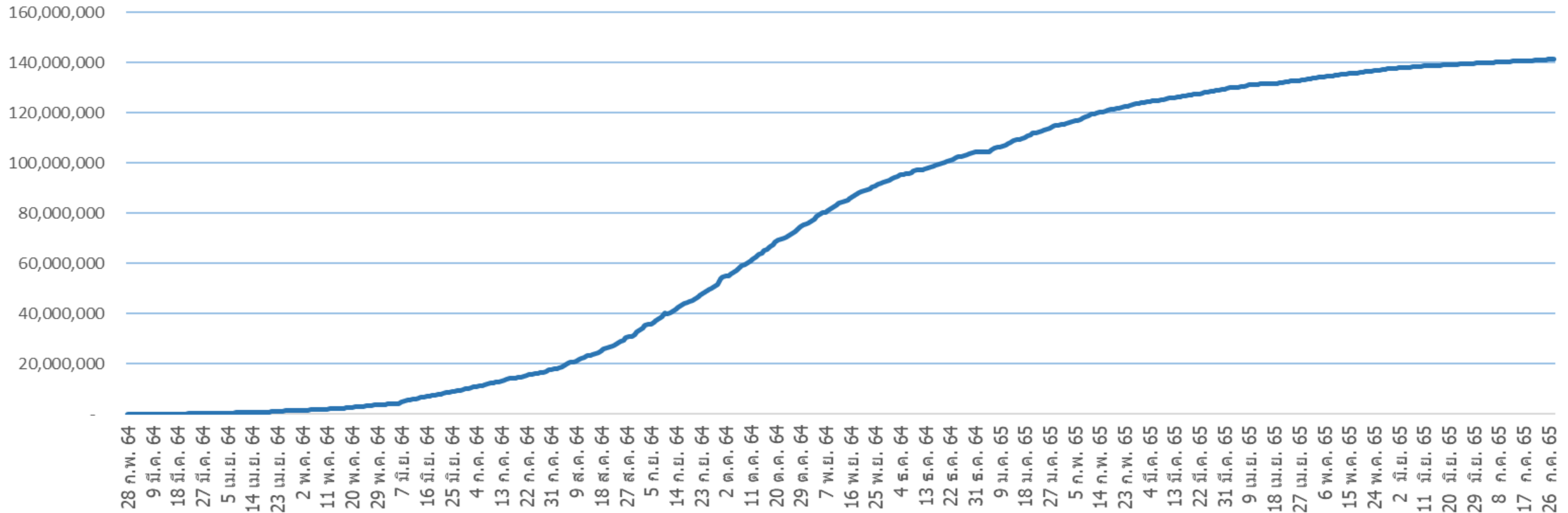
ข้อมูล ณ วันที่ 28 กรกฎาคม 2565 เวลา 18.00 น.



กรมควบคุมโรค

จำนวนผู้ที่ได้รับวัคซีนโควิด 19 เข็มที่ 1 เข็มที่ 2 และเข็มที่ 3 (วันที่ 28 ก.พ. 64 – 28 ก.ค. 65)

รวมผลการฉีดวัคซีนเข็มที่ 1 เข็มที่ 2 และ เข็มที่ 3 (โดส)



ที่มา : ฐานข้อมูลการฉีดวัคซีนกระทรวงสาธารณสุข (MOPH Immunization Center)



Thank you

