



สรุปสถานการณ์ให้บริการฉีดวัคซีนโควิด 19

ประจำวันอังคารที่ 2 สิงหาคม 2565

(ข้อมูล ณ วันที่ 1 สิงหาคม 2565 เวลา 18.00 น.)





สรุปผลการให้บริการฉีดวัคซีนโควิด 19 ประจำวันอังคารที่ 2 สิงหาคม 2565

(ข้อมูล ณ วันที่ 1 สิงหาคม 2565 เวลา 18.00 น.)

| จำนวนผู้ได้รับวัคซีน | | เพิ่มขึ้นวันนี้ | | | ตั้งแต่วันที่ 28 กุมภาพันธ์ 2564 | | | จำแนกตามบริษัทผู้ผลิต | | | | |
|-------------------------------|-------------------------|-----------------|-------|-------------------|----------------------------------|---------------|--------------------|-----------------------|----------------------|-------------------|-----|--|
| | | เพิ่มขึ้น | + | โดส | สะสม | + | โดส | บริษัท | จำนวน | โดส | | |
| จำแนกรายเข็มและชนิดวัคซีน | เข็มที่ 1 | รายใหม่ | + | 23,462 | ราย | สะสม | 141,636,420 | ราย | | | | |
| | Sinovac | | | 1 | | | 22,925,663 | | Sinovac | 26,533,442 | โดส | |
| | AstraZeneca | | | 124 | | | 14,087,207 | | AstraZeneca | 48,658,006 | โดส | |
| | Sinopharm | | | 46 | | | 7,582,404 | | Sinopharm | 14,864,037 | โดส | |
| | Pfizer | | | 887 | | | 11,725,987 | | | | | |
| | Moderna | | | 457 | | | 818,122 | | | | | |
| | เข็มที่ 2 | รายใหม่ | + | 2,301 | ราย | สะสม | 53,500,358 | ราย | | | | |
| | Sinovac | | | 1 | | | 3,607,779 | | Pfizer | 44,610,825 | โดส | |
| | AstraZeneca | | | 141 | | | 28,671,273 | | Moderna | 6,970,110 | โดส | |
| | Sinopharm | | | 59 | | | 7,281,633 | | | | | |
| | Pfizer | | | 1,890 | | | 12,987,631 | | | | | |
| | Moderna | | | 210 | | | 952,042 | | | | | |
| | เข็มที่ 3 ขึ้นไป | รายใหม่ | + | 19,646 | ราย | สะสม | 30,996,679 | ราย | | | | |
| | Sinovac | | | 0 | | | 0 | | | | | |
| AstraZeneca | | | 355 | | | 5,899,526 | | | | | | |
| Sinopharm | | | 0 | | | 0 | | | | | | |
| Pfizer | | | 9,641 | | | 19,897,207 | | | | | | |
| Moderna | | | 9,650 | | | 5,199,946 | | | | | | |
| จำนวนผู้ที่ได้รับ | | 1 เข็ม | | 57,139,383 | ราย | 2 เข็ม | 53,500,358 | ราย | 3 เข็ม ขึ้นไป | 30,996,679 | ราย | |
| ร้อยละ ผู้ได้รับวัคซีน | | | | 82.1 | | | 76.9 | | | 44.6 | | |

*หมายเหตุ: รายงานการฉีดวัคซีนโควิด 19 ในฐานข้อมูล MOPH IC เพิ่มขึ้น 23,462 ราย แยกเป็นการฉีดวัคซีนวันนี้ ณ เวลา 18.00 น. จำนวน 0 ราย และรายงานย้อนหลังจากหน่วยบริการ



ในวันนี้ จำนวน 23,462 คน ทั้งนี้ได้ปรับฐานประชากร ปี 2565 ตามมติการประชุม ศบค. เป็นจำนวน 69,556,204 คน

** อยู่ระหว่างปรับปรุงฐานข้อมูล

ที่มา: กระทรวงสาธารณสุข



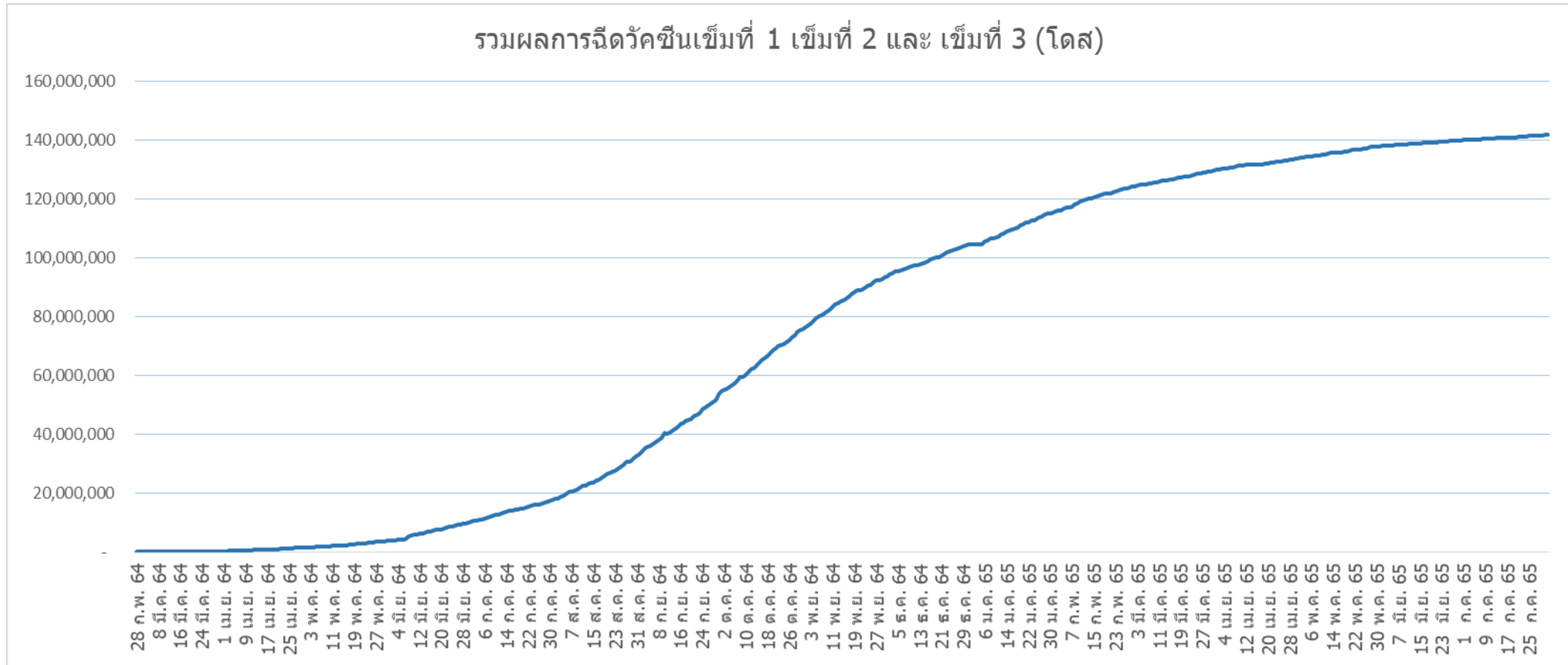
ผลการให้บริการวัคซีนโควิด 19 ในกลุ่มเป้าหมายหลัก

| กลุ่มเป้าหมายหลัก เดือนสิงหาคม 2565 | จำนวน เป้าหมาย (คน) | เข็มที่ 1 (โดส) | เพิ่มขึ้นวันนี้ | เข็มที่ 2 (โดส) | เพิ่มขึ้นวันนี้ | เข็มที่ 3 (โดส) | เพิ่มขึ้นวันนี้ |
|---------------------------------------------------------------------------------------------------------------|---------------------------|--------------------|-----------------|--------------------|-----------------|--------------------|-----------------|
| ผู้ที่มีอายุ 60 ปีขึ้นไป  | 12,704,543 | 10,741,461 | 125 | 10,240,858 | 89 | 6,253,759 | 5,939 |
| ความครอบคลุม (ร้อยละ) | | 84.5 | - | 80.6 | - | 49.2 | - |
| ผู้ที่มีอายุ 5 - 11 ปี  | 5,150,082 | 3,249,124 | 527 | 2,280,839 | 1,270 | - | - |
| ความครอบคลุม (ร้อยละ) | | 63.1 | | 44.3 | | - | |

ที่มา : ฐานข้อมูลการฉีดวัคซีนกระทรวงสาธารณสุข (MOPH Immunization Center) และกองดิจิทัลเพื่อการควบคุมโรค
หมายเหตุ : อยู่ระหว่างปรับปรุงการประมวลผลข้อมูลประชากรรายกลุ่มย่อย



จำนวนผู้ที่ได้รับวัคซีนโควิด 19 เข็มที่ 1 เข็มที่ 2 และเข็มที่ 3 (วันที่ 28 ก.พ. 64 – 1 ส.ค. 65)



ที่มา : ฐานข้อมูลการฉีดวัคซีนกระทรวงสาธารณสุข (MOPH Immunization Center)



Thank you

