



สรุปสถานการณ์ให้บริการฉีดวัคซีนโควิด 19

ประจำวันจันทร์ที่ 1 สิงหาคม 2565

(ข้อมูล ณ วันที่ 31 กรกฎาคม 2565 เวลา 18.00 น.)





สรุปผลการให้บริการฉีดวัคซีนโควิด 19 ประจำวันจันทร์ที่ 1 สิงหาคม 2565

(ข้อมูล ณ วันที่ 31 กรกฎาคม 2565 เวลา 18.00 น.)

จำนวนผู้ได้รับวัคซีน		เพิ่มขึ้นวันนี้		ตั้งแต่วันที่ 28 กุมภาพันธ์ 2564		จำแนกตามบริษัทผู้ผลิต					
		เพิ่มขึ้น	+	โดส	สะสม	โดส	บริษัท	จำนวน			
				39,439		141,612,958					
จำแนก	เข็มที่ 1	รายใหม่	+	2,940	ราย	57,137,868	ราย				
	Sinovac			2		22,925,662		Sinovac 26,533,440 โดส			
รายละเอียด	AstraZeneca			182		14,087,083		AstraZeneca 48,657,386 โดส			
	Sinopharm			20		7,582,358					
	Pfizer			2,302		11,725,100		Sinopharm 14,863,932 โดส			
	Moderna			434		817,665					
และ	เข็มที่ 2	รายใหม่	+	3,660	ราย	53,498,057	ราย				
	Sinovac			2		3,607,778		Pfizer 44,598,407 โดส			
ชนิดวัคซีน	AstraZeneca			173		28,671,132		Moderna 6,959,793 โดส			
	Sinopharm			31		7,281,574					
	Pfizer			3,162		12,985,741					
	Moderna			292		951,832					
	เข็มที่ 3 ขึ้นไป	รายใหม่	+	32,839	ราย	30,977,033	ราย				
	Sinovac			0		0					
	AstraZeneca			765		5,899,171					
	Sinopharm			0		0					
	Pfizer			17,245		19,887,566					
	Moderna			14,829		5,190,296					
จำนวนผู้ที่ได้รับ		1 เข็ม		57,137,868	ราย	2 เข็ม	53,498,057	ราย	3 เข็ม ขึ้นไป	30,977,033	ราย
ร้อยละ ผู้ได้รับวัคซีน				82.1			76.9			44.5	

*หมายเหตุ: รายงานการฉีดวัคซีนโควิด 19 ในฐานข้อมูล MOPH IC เพิ่มขึ้น 39,439 ราย แยกเป็นการฉีดวัคซีนวันนี้ ณ เวลา 18.00 น. จำนวน 0 ราย และรายงานย้อนหลังจากหน่วยบริการ

ในวันนี้ จำนวน 39,439 คน ทั้งนี้ได้ปรับฐานประชากร ปี 2565 ตามมติการประชุม ศบค. เป็นจำนวน 69,556,204 คน

** อยู่ระหว่างปรับปรุงฐานข้อมูล

ที่มา: กระทรวงสาธารณสุข



ข้อมูล ณ วันที่ 31 กรกฎาคม 2565 เวลา 18.00 น.



กระทรวงสาธารณสุข



ผลการให้บริการวัคซีนโควิด 19 ในกลุ่มเป้าหมายหลัก

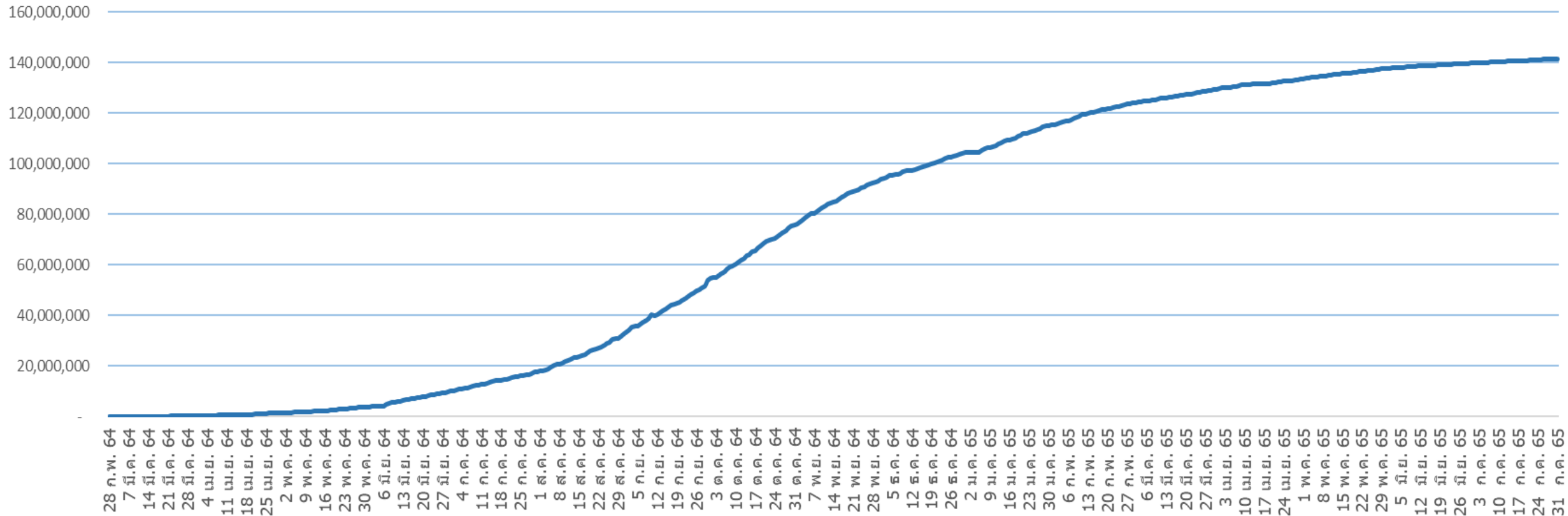
กลุ่มเป้าหมายหลัก เดือนกรกฎาคม 2565	จำนวนเป้าหมาย (คน)	เข็มที่ 1 (โดส)	เพิ่มขึ้นวันนี้	เข็มที่ 2 (โดส)	เพิ่มขึ้นวันนี้	เข็มที่ 3 (โดส)	เพิ่มขึ้นวันนี้
ผู้ที่มีอายุ 60 ปีขึ้นไป 	12,704,543	10,741,336	118	10,240,769	107	6,247,820	7,840
ความครอบคลุม (ร้อยละ)		84.5	-	80.6	-	49.2	-
ผู้ที่มีอายุ 5 – 11 ปี 	5,150,082	3,248,597	1,552	2,279,569	2,358	-	-
ความครอบคลุม (ร้อยละ)		63.1		44.3		-	

ที่มา : ฐานข้อมูลการฉีดวัคซีนกระทรวงสาธารณสุข (MOPH Immunization Center) และกองดิจิทัลเพื่อการควบคุมโรค
หมายเหตุ : อยู่ระหว่างปรับปรุงการประมวลผลข้อมูลประชากรรายกลุ่มย่อย



จำนวนผู้ที่ได้รับวัคซีนโควิด 19 เข็มที่ 1 เข็มที่ 2 และเข็มที่ 3 (วันที่ 28 ก.พ. 64 – 31 ก.ค. 65)

รวมผลการฉีดวัคซีนเข็มที่ 1 เข็มที่ 2 และ เข็มที่ 3 (โดส)



ที่มา : ฐานข้อมูลการฉีดวัคซีนกระทรวงสาธารณสุข (MOPH Immunization Center)



Thank you

