



สรุปสถานการณ์ให้บริการฉีดวัคซีนโควิด 19

ประจำวันพุธที่ 3 สิงหาคม 2565

(ข้อมูล ณ วันที่ 2 สิงหาคม 2565 เวลา 18.00 น.)





สรุปผลการให้บริการฉีดวัคซีนโควิด 19 ประจำวันพุธที่ 3 สิงหาคม 2565

(ข้อมูล ณ วันที่ 2 สิงหาคม 2565 เวลา 18.00 น.)

จำนวนผู้ได้รับวัคซีน	เพิ่มขึ้นวันนี้			ตั้งแต่วันที่ 28 กุมภาพันธ์ 2564			จำแนกตามบริษัทผู้ผลิต		
	เพิ่มขึ้น	+	โดส	สะสม	โดส	บริษัท	จำนวน	โดส	
จำนวนผู้ได้รับวัคซีน			43,880		141,680,300				
จำแนก	เข็มที่ 1	รายใหม่	4,079	ราย	57,143,462	ราย			
	Sinovac		107		22,925,770		Sinovac	26,533,563	โดส
	AstraZeneca		147		14,087,354		AstraZeneca	48,659,727	โดส
	Sinopharm		150		7,582,554		Sinopharm	14,864,236	โดส
	Pfizer		3,460		11,729,447				
	Moderna		215		818,337				
	เข็มที่ 2	รายใหม่	8,023	ราย	53,508,381	ราย			
	Sinovac		14		3,607,793		Pfizer	44,644,220	โดส
	AstraZeneca		256		28,671,529		Moderna	6,978,554	โดส
	Sinopharm		49		7,281,682				
Pfizer		7,539		12,995,170					
Moderna		165		952,207					
เข็มที่ 3 ขึ้นไป	รายใหม่	31,778	ราย	31,028,457	ราย				
Sinovac		0		0					
AstraZeneca		1,318		5,900,844					
Sinopharm		0		0					
Pfizer		22,396		19,919,603					
Moderna		8,064		5,208,010					
จำนวนผู้ที่ได้รับ	1 เข็ม		57,143,462	ราย	2 เข็ม	53,508,381	ราย	3 เข็ม ขึ้นไป	31,028,457 ราย
ร้อยละ ผู้ได้รับวัคซีน			82.2			76.9			44.6

*หมายเหตุ: รายงานการฉีดวัคซีนโควิด 19 ในฐานข้อมูล MOPH IC เพิ่มขึ้น 43,880 ราย แยกเป็นการฉีดวัคซีนวันนี้ ณ เวลา 18.00 น. จำนวน 0 ราย และรายงานย้อนหลังจากหน่วยบริการ



ในวันนี้ จำนวน 43,880 คน ทั้งนี้ได้ปรับฐานประชากร ปี 2565 ตามมติการประชุม ศบค. เป็นจำนวน 69,556,204 คน

** อยู่ระหว่างปรับปรุงฐานข้อมูล

ที่มา: กระทรวงสาธารณสุข



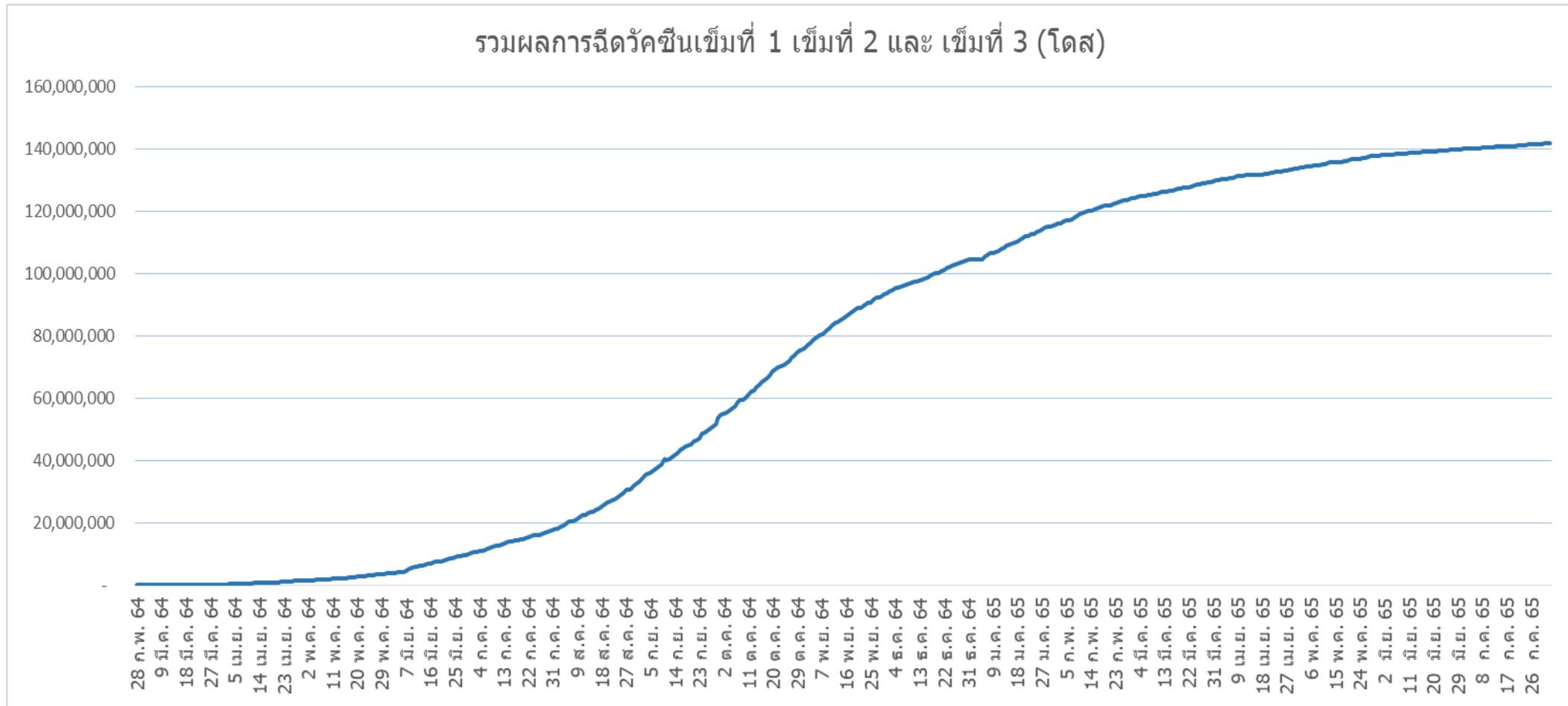
ผลการให้บริการวัคซีนโควิด 19 ในกลุ่มเป้าหมายหลัก

กลุ่มเป้าหมายหลัก เดือนสิงหาคม 2565	จำนวน เป้าหมาย (คน)	เข็มที่ 1 (โดส)	เพิ่มขึ้นวันนี้	เข็มที่ 2 (โดส)	เพิ่มขึ้นวันนี้	เข็มที่ 3 (โดส)	เพิ่มขึ้นวันนี้
ผู้ที่มีอายุ 60 ปีขึ้นไป 	12,704,543	10,741,530	69	10,240,949	91	6,257,428	3,669
ความครอบคลุม (ร้อยละ)		84.5	-	80.6	-	49.3	-
ผู้ที่มีอายุ 5 - 11 ปี 	5,150,082	3,250,710	1,586	2,286,018	5,179	-	-
ความครอบคลุม (ร้อยละ)		63.1		44.4		-	

ที่มา : ฐานข้อมูลการฉีดวัคซีนกระทรวงสาธารณสุข (MOPH Immunization Center) และกองดิจิทัลเพื่อการควบคุมโรค
หมายเหตุ : อยู่ระหว่างปรับปรุงการประมวลผลข้อมูลประชากรรายกลุ่มย่อย



จำนวนผู้ที่ได้รับวัคซีนโควิด 19 เข็มที่ 1 เข็มที่ 2 และเข็มที่ 3 (วันที่ 28 ก.พ. 64 – 2 ส.ค. 65)



ที่มา : ฐานข้อมูลการฉีดวัคซีนกระทรวงสาธารณสุข (MOPH Immunization Center)



Thank you

