



สรุปสถานการณ์ให้บริการฉีดวัคซีนโควิด 19

ประจำวันพฤหัสบดีที่ 4 สิงหาคม 2565

(ข้อมูล ณ วันที่ 3 สิงหาคม 2565 เวลา 18.00 น.)





สรุปผลการให้บริการฉีดวัคซีนโควิด 19 ประจำวันพฤหัสบดีที่ 4 สิงหาคม 2565

(ข้อมูล ณ วันที่ 3 สิงหาคม 2565 เวลา 18.00 น.)

จำนวนผู้ได้รับวัคซีน		เพิ่มขึ้นวันนี้		ตั้งแต่วันที่ 28 กุมภาพันธ์ 2564		จำแนกตามบริษัทผู้ผลิต		
		เพิ่มขึ้น	+	โดส	สะสม	โดส	บริษัท	จำนวน
				42,088		141,722,388		
จำแนก	เข็มที่ 1	รายใหม่	+	4,060	ราย	57,147,522	ราย	
	Sinovac			52		22,925,822		Sinovac 26,533,629 โดส
รายเข็ม	AstraZeneca			132		14,087,486		AstraZeneca 48,661,154 โดส
	Sinopharm			101		7,582,655		Sinopharm 14,864,352 โดส
และ	Pfizer			3,620		11,733,067		Pfizer 44,678,514 โดส
	Moderna			155		818,492		Moderna 6,984,739 โดส
ชนิดวัคซีน	เข็มที่ 2	รายใหม่	+	8,290	ราย	53,516,671	ราย	
	Sinovac			14		3,607,807		
	AstraZeneca			292		28,671,821		
	Sinopharm			15		7,281,697		
	Pfizer			7,808		13,002,978		
	Moderna			161		952,368		
	เข็มที่ 3 ขึ้นไป	รายใหม่	+	29,738	ราย	31,058,195	ราย	
	Sinovac			0		0		
	AstraZeneca			1,003		5,901,847		
	Sinopharm			0		0		
	Pfizer			22,866		19,942,469		
	Moderna			5,869		5,213,879		
จำนวนผู้ที่ได้รับ		1 เข็ม		57,147,522	ราย	53,516,671	ราย	31,058,195 ราย
ร้อยละ ผู้ที่ได้รับวัคซีน				82.2		76.9		44.7

*หมายเหตุ: รายงานการฉีดวัคซีนโควิด 19 ในฐานข้อมูล MOPH IC เพิ่มขึ้น 42,088 ราย แยกเป็นการฉีดวัคซีนวันนี้ ณ เวลา 18.00 น. จำนวน 0 ราย และรายงานย้อนหลังจากหน่วยบริการ

ในวันนี้ จำนวน 42,087 คน ทั้งนี้ได้ปรับฐานประชากร ปี 2565 ตามมติการประชุม ศบค. เป็นจำนวน 69,556,204 คน

** อยู่ระหว่างปรับปรุงฐานข้อมูล



ที่มา: กระทรวงสาธารณสุข

ข้อมูล ณ วันที่ 3 สิงหาคม 2565 เวลา 18.00 น.





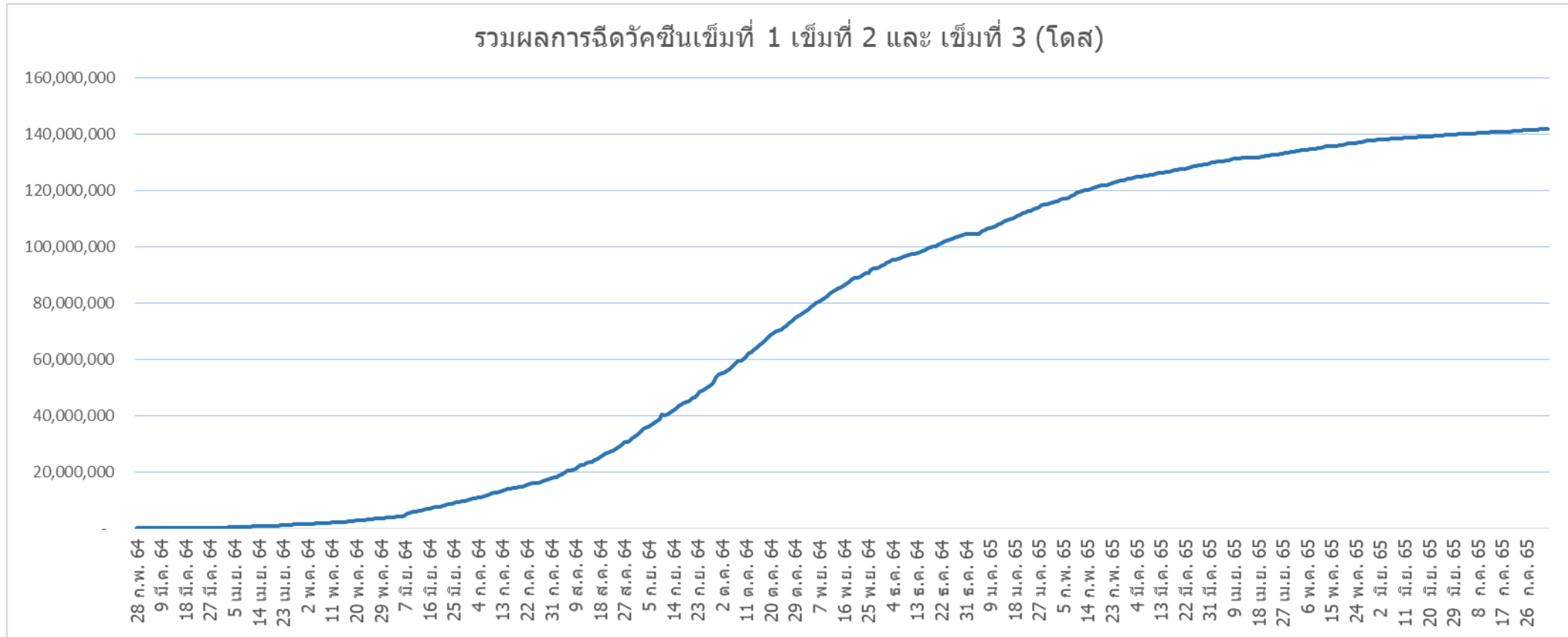
ผลการให้บริการวัคซีนโควิด 19 ในกลุ่มเป้าหมายหลัก

กลุ่มเป้าหมายหลัก เดือนสิงหาคม 2565	จำนวน เป้าหมาย (คน)	เข็มที่ 1 (โดส)	เพิ่มขึ้นวันนี้	เข็มที่ 2 (โดส)	เพิ่มขึ้นวันนี้	เข็มที่ 3 (โดส)	เพิ่มขึ้นวันนี้
ผู้ที่มีอายุ 60 ปีขึ้นไป 	12,704,543	10,741,763	233	10,241,257	308	6,264,138	6,710
ความครอบคลุม (ร้อยละ)		84.5	-	80.6	-	49.3	-
ผู้ที่มีอายุ 5 - 11 ปี 	5,150,082	3,252,624	1,914	2,291,504	5,486	-	-
ความครอบคลุม (ร้อยละ)		63.2		44.5		-	

ที่มา : ฐานข้อมูลการฉีดวัคซีนกระทรวงสาธารณสุข (MOPH Immunization Center) และกองดิจิทัลเพื่อการควบคุมโรค
หมายเหตุ : อยู่ระหว่างปรับปรุงการประมวลผลข้อมูลประชากรรายกลุ่มย่อย



จำนวนผู้ที่ได้รับวัคซีนโควิด 19 เข็มที่ 1 เข็มที่ 2 และเข็มที่ 3 (วันที่ 28 ก.พ. 64 – 3 ส.ค. 65)



ที่มา : ฐานข้อมูลการฉีดวัคซีนกระทรวงสาธารณสุข (MOPH Immunization Center)



Thank you

