



# สรุปสถานการณ์ให้บริการฉีดวัคซีนโควิด 19

ประจำวันเสาร์ที่ 6 สิงหาคม 2565

(ข้อมูล ณ วันที่ 5 สิงหาคม 2565 เวลา 18.00 น.)





# สรุปผลการให้บริการฉีดวัคซีนโควิด 19 ประจำวันเสาร์ที่ 6 สิงหาคม 2565

(ข้อมูล ณ วันที่ 5 สิงหาคม 2565 เวลา 18.00 น.)

จำนวนผู้ได้รับวัคซีน		เพิ่มขึ้นวันนี้		ตั้งแต่วันที่ 28 กุมภาพันธ์ 2564		จำแนกตามบริษัทผู้ผลิต					
		เพิ่มขึ้น	+	โดส	สะสม	โดส	บริษัท	จำนวน			
จำนวนผู้ได้รับวัคซีน	<b>เข็มที่ 1</b>	รายใหม่	<b>+</b>	<b>52,095</b>	ราย	<b>141,814,894</b>	ราย				
	จำแนก	Sinovac			9		22,925,880		Sinovac	26,533,720	โดส
		AstraZeneca			246		14,087,802		AstraZeneca	48,663,263	โดส
		Sinopharm			36		7,582,761		Sinopharm	14,864,548	โดส
		Pfizer			4,905		11,742,062		Pfizer	44,754,155	โดส
		Moderna			248		818,881		Moderna	6,999,208	โดส
	ชนิดวัคซีน	<b>เข็มที่ 2</b>	รายใหม่	<b>+</b>	<b>10,303</b>	ราย	<b>53,535,476</b>	ราย			
		Sinovac			19		3,607,840		Pfizer	44,754,155	โดส
		AstraZeneca			216		28,672,235		Moderna	6,999,208	โดส
		Sinopharm			58		7,281,787				
Pfizer				9,841		13,020,954					
และ	<b>เข็มที่ 3 ขึ้นไป</b>	รายใหม่	<b>+</b>	<b>36,348</b>	ราย	<b>31,122,032</b>	ราย				
	Sinovac			0		0					
	AstraZeneca			632		5,903,226					
	Sinopharm			0		0					
	Pfizer			27,414		19,991,139					
Moderna			8,302		5,227,667						
<b>จำนวนผู้ที่ได้รับ</b>		<b>1 เข็ม</b>		<b>57,157,386</b>	ราย	<b>2 เข็ม</b>	<b>53,535,476</b>	ราย	<b>3 เข็ม ขึ้นไป</b>	<b>31,122,032</b>	ราย
<b>ร้อยละ ผู้ได้รับวัคซีน</b>				<b>82.2</b>			<b>77.0</b>			<b>44.7</b>	

\*หมายเหตุ: รายงานการฉีดวัคซีนโควิด 19 ในฐานข้อมูล MOPH IC เพิ่มขึ้น 52,095 ราย แยกเป็นการฉีดวัคซีนวันนี้ ณ เวลา 18.00 น. จำนวน 0 ราย และรายงานย้อนหลังจากหน่วยบริการ

ในวันนี้ จำนวน 52,095 คน ทั้งนี้ได้ปรับฐานประชากร ปี 2565 ตามมติการประชุม ศบค. เป็นจำนวน 69,556,204 คน

\*\* อยู่ระหว่างปรับปรุงฐานข้อมูล



ที่มา: กระทรวงสาธารณสุข

ข้อมูล ณ วันที่ 5 สิงหาคม 2565 เวลา 18.00 น.





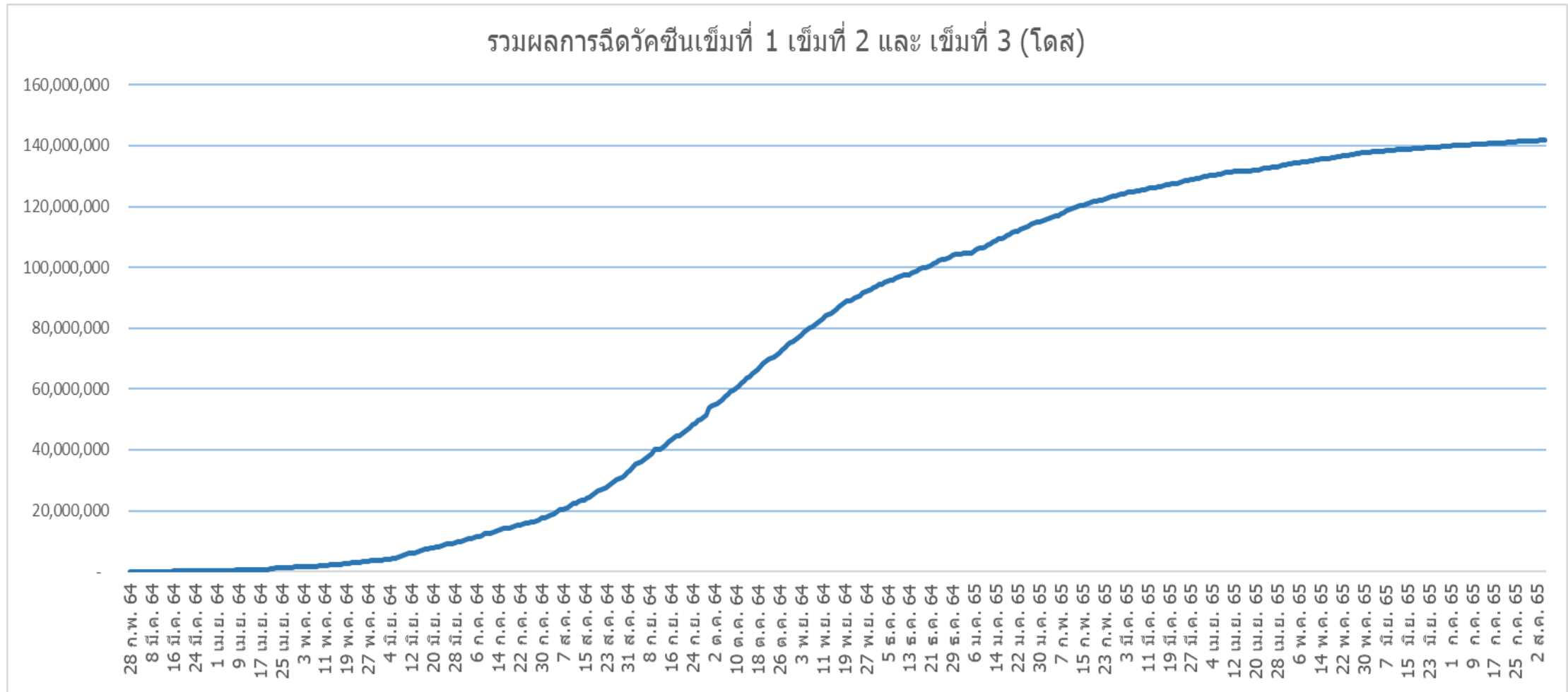
# ผลการให้บริการวัคซีนโควิด 19 ในกลุ่มเป้าหมายหลัก

กลุ่มเป้าหมายหลัก เดือนสิงหาคม 2565	จำนวน เป้าหมาย (คน)	เข็มที่ 1 (โดส)	เพิ่มขึ้นวันนี้	เข็มที่ 2 (โดส)	เพิ่มขึ้นวันนี้	เข็มที่ 3 (โดส)	เพิ่มขึ้นวันนี้
ผู้ที่มีอายุ 60 ปีขึ้นไป 	12,704,543	10,742,278	243	10,241,809	266	6,278,930	6,982
ความครอบคลุม (ร้อยละ)		84.6		80.6		49.4	
ผู้ที่มีอายุ 5 - 11 ปี 	5,150,082	3,254,748	2,124	2,297,127	5,623	-	-
ความครอบคลุม (ร้อยละ)		63.2		44.6		-	

ที่มา : ฐานข้อมูลการฉีดวัคซีนกระทรวงสาธารณสุข (MOPH Immunization Center) และกองดิจิทัลเพื่อการควบคุมโรค  
หมายเหตุ : อยู่ระหว่างปรับปรุงการประมวลผลข้อมูลประชากรรายกลุ่มย่อย



# จำนวนผู้ที่ได้รับวัคซีนโควิด 19 เข็มที่ 1 เข็มที่ 2 และเข็มที่ 3 (วันที่ 28 ก.พ. 64 – 5 ส.ค. 65)



ที่มา : ฐานข้อมูลการฉีดวัคซีนกระทรวงสาธารณสุข (MOPH Immunization Center)



# Thank you

