



สรุปสถานการณ์ให้บริการฉีดวัคซีนโควิด 19

ประจำวันอาทิตย์ที่ 7 สิงหาคม 2565

(ข้อมูล ณ วันที่ 6 สิงหาคม 2565 เวลา 18.00 น.)





สรุปผลการให้บริการฉีดวัคซีนโควิด 19 ประจำวันอาทิตย์ที่ 7 สิงหาคม 2565

(ข้อมูล ณ วันที่ 6 สิงหาคม 2565 เวลา 18.00 น.)

จำนวนผู้ได้รับวัคซีน		เพิ่มขึ้นวันนี้		ตั้งแต่วันที่ 28 กุมภาพันธ์ 2564		จำแนกตามบริษัทผู้ผลิต						
		เพิ่มขึ้น	+	โดส	สะสม	+	โดส	บริษัท	จำนวน			
จำแนก รายเข็ม และ ชนิดวัคซีน	เข็มที่ 1	รายใหม่	+	98,501	ราย	141,913,395	ราย					
	Sinovac			23		22,925,903		Sinovac	26,533,758 โดส			
	AstraZeneca			283		14,088,085		AstraZeneca	48,664,634 โดส			
	Sinopharm			110		7,582,871		Sinopharm	14,864,697 โดส			
	Pfizer			8,584		11,750,646						
	Moderna			373		819,254						
	เข็มที่ 2	รายใหม่	+	23,507	ราย	53,558,983	ราย					
	Sinovac			15		3,607,855		Pfizer	44,832,455 โดส			
	AstraZeneca			275		28,672,510		Moderna	7,017,851 โดส			
	Sinopharm			39		7,281,826						
	Pfizer			22,789		13,043,743						
	Moderna			389		953,049						
	เข็มที่ 3 ขึ้นไป	รายใหม่	+	65,621	ราย	31,187,653	ราย					
	Sinovac			0		0						
	AstraZeneca			813		5,904,039						
Sinopharm			0		0							
Pfizer			46,927		20,038,066							
Moderna			17,881		5,245,548							
จำนวนผู้ที่ได้รับ	1 เข็ม			57,166,759	ราย	2 เข็ม		53,558,983	ราย	3 เข็ม ขึ้นไป	31,187,653	ราย
ร้อยละ ผู้ที่ได้รับวัคซีน				82.2				77.0			44.8	

*หมายเหตุ: รายงานการฉีดวัคซีนโควิด 19 ในฐานข้อมูล MOPH IC เพิ่มขึ้น 98,501 ราย แยกเป็นการฉีดวัคซีนวันนี้ ณ เวลา 18.00 น. จำนวน 0 ราย และรายงานย้อนหลังจากหน่วยบริการ

ในวันนี้ จำนวน 98,501 คน ทั้งนี้ได้ปรับฐานประชากร ปี 2565 ตามมติการประชุม ศบค. เป็นจำนวน 69,556,204 คน



** อยู่ระหว่างปรับปรุงฐานข้อมูล

ที่มา: กระทรวงสาธารณสุข





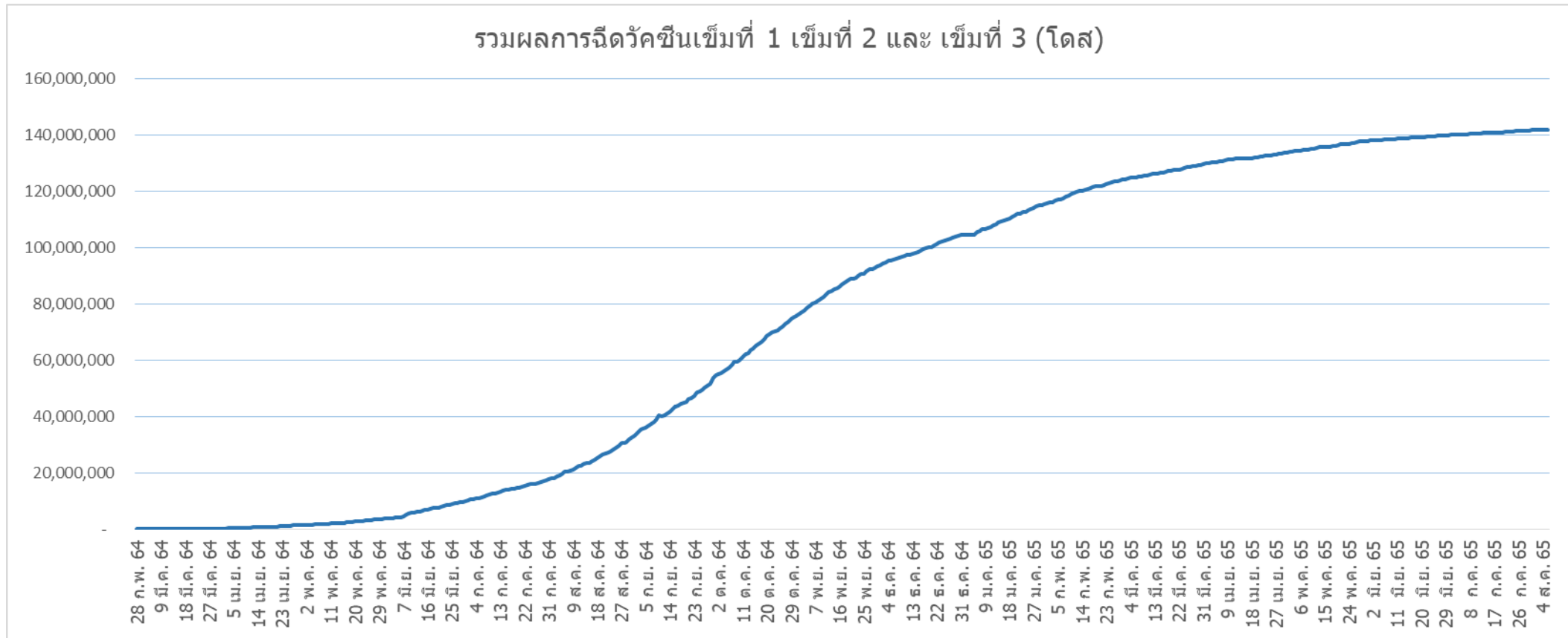
ผลการให้บริการวัคซีนโควิด 19 ในกลุ่มเป้าหมายหลัก

กลุ่มเป้าหมายหลัก เดือนสิงหาคม 2565	จำนวน เป้าหมาย (คน)	เข็มที่ 1 (โดส)	เพิ่มขึ้นวันนี้	เข็มที่ 2 (โดส)	เพิ่มขึ้นวันนี้	เข็มที่ 3 (โดส)	เพิ่มขึ้นวันนี้
ผู้ที่มีอายุ 60 ปีขึ้นไป 	12,704,543	10,742,525	247	10,242,192	383	6,287,982	9,052
ความครอบคลุม (ร้อยละ)		84.6		80.6		49.5	
ผู้ที่มีอายุ 5 - 11 ปี 	5,150,082	3,262,864	8,116	2,321,593	24,466	-	-
ความครอบคลุม (ร้อยละ)		63.4		45.1		-	

ที่มา : ฐานข้อมูลการฉีดวัคซีนกระทรวงสาธารณสุข (MOPH Immunization Center) และกองดิจิทัลเพื่อการควบคุมโรค
หมายเหตุ : อยู่ระหว่างปรับปรุงการประมวลผลข้อมูลประชากรรายกลุ่มย่อย



จำนวนผู้ที่ได้รับวัคซีนโควิด 19 เข็มที่ 1 เข็มที่ 2 และเข็มที่ 3 (วันที่ 28 ก.พ. 64 – 6 ส.ค. 65)



ที่มา : ฐานข้อมูลการฉีดวัคซีนกระทรวงสาธารณสุข (MOPH Immunization Center)



Thank you

