



# สรุปสถานการณ์ให้บริการฉีดวัคซีนโควิด 19

ประจำวันพุธที่ 10 สิงหาคม 2565

(ข้อมูล ณ วันที่ 9 สิงหาคม 2565 เวลา 18.00 น.)





# สรุปผลการให้บริการฉีดวัคซีนโควิด 19 ประจำวันพุธที่ 10 สิงหาคม 2565

(ข้อมูล ณ วันที่ 9 สิงหาคม 2565 เวลา 18.00 น.)

จำนวนผู้ได้รับวัคซีน		เพิ่มขึ้นวันนี้			ตั้งแต่วันที่ 28 กุมภาพันธ์ 2564			จำแนกตามบริษัทผู้ผลิต			
		เพิ่มขึ้น	+	โดส	สะสม	+	โดส	บริษัท	จำนวน	โดส	
จำนวน	<b>เข็มที่ 1</b>	รายใหม่	+	<b>46,828</b>	ราย	สะสม	<b>142,009,950</b>	ราย			
	Sinovac			29			22,925,941		Sinovac	26,533,803	โดส
	AstraZeneca			223			14,088,485		AstraZeneca	48,666,209	โดส
	Sinopharm			158			7,583,086		Sinopharm	14,865,098	โดส
	Pfizer			4,616			11,758,796				
	Moderna			228			819,931				
	<b>เข็มที่ 2</b>	รายใหม่	+	<b>8,133</b>	ราย	สะสม	<b>53,573,666</b>	ราย			
	Sinovac			5			3,607,862		Pfizer	44,897,248	โดส
	AstraZeneca			154			28,672,787		Moderna	7,047,592	โดส
	Sinopharm			118			7,282,012				
Pfizer			7,639			13,057,309					
Moderna			217			953,696					
<b>เข็มที่ 3 ขึ้นไป</b>	รายใหม่	+	<b>33,441</b>	ราย	สะสม	<b>31,260,045</b>	ราย				
Sinovac			0			0					
AstraZeneca			437			5,904,937					
Sinopharm			0			0					
Pfizer			22,282			20,081,143					
Moderna			10,722			5,273,965					
<b>จำนวนผู้ที่ได้รับ</b>		<b>1 เข็ม</b>		<b>57,176,239</b>	ราย	<b>2 เข็ม</b>	<b>53,573,666</b>	ราย	<b>3 เข็ม ขึ้นไป</b>	<b>31,260,045</b>	ราย
<b>ร้อยละ ผู้ที่ได้รับวัคซีน</b>				<b>82.2</b>			<b>77.0</b>			<b>44.9</b>	

\*หมายเหตุ: รายงานการฉีดวัคซีนโควิด 19 ในฐานข้อมูล MOPH IC เพิ่มขึ้น 46,828 ราย แยกเป็นการฉีดวัคซีนวันนี้ ณ เวลา 18.00 น. จำนวน 0 ราย และรายงานย้อนหลังจากหน่วยบริการ

ในวันนี้ จำนวน 46,828 คน ทั้งนี้ได้ปรับฐานประชากร ปี 2565 ตามมติการประชุม ศบค. เป็นจำนวน 69,556,204 คน

\*\* อยู่ระหว่างปรับปรุงฐานข้อมูล

ที่มา: กระทรวงสาธารณสุข



ข้อมูล ณ วันที่ 9 สิงหาคม 2565 เวลา 18.00 น.



กรมควบคุมโรค  
Ministry of Public Health



# ผลการให้บริการวัคซีนโควิด 19 ในกลุ่มเป้าหมายหลัก

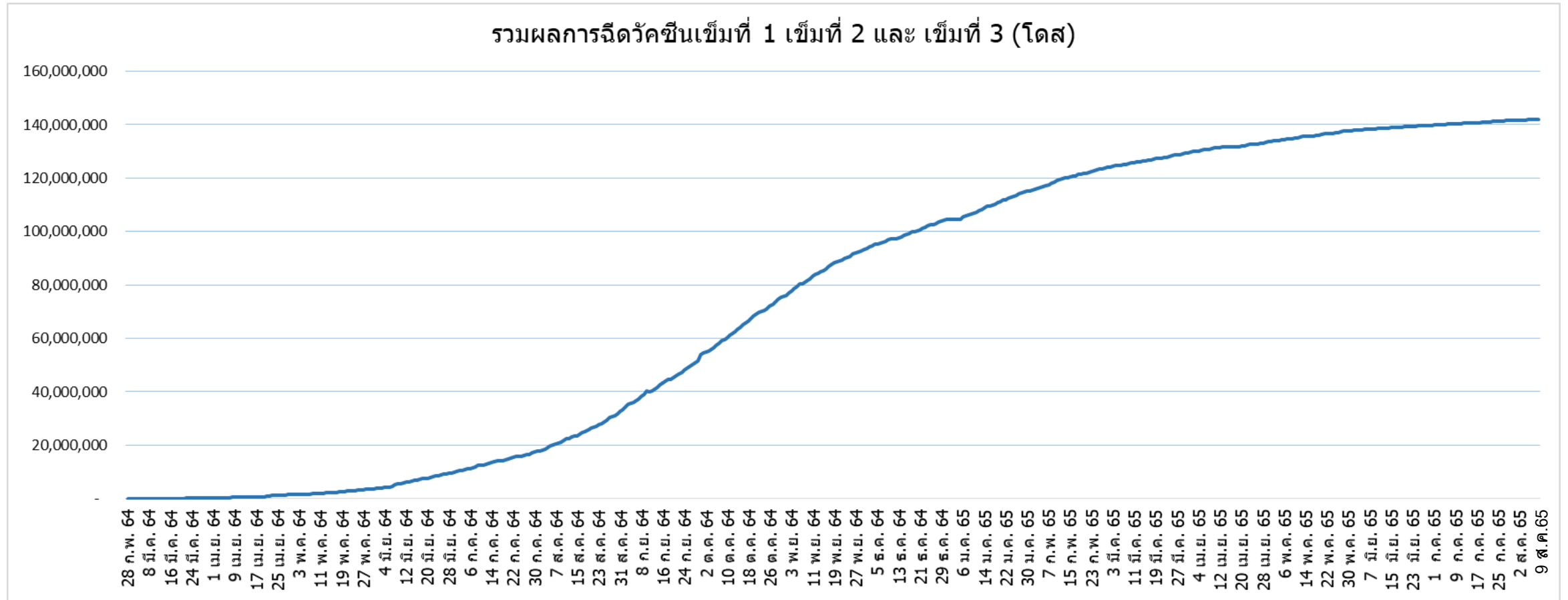
กลุ่มเป้าหมายหลัก เดือนสิงหาคม 2565	จำนวนเป้าหมาย (คน)	เข็มที่ 1 (โดส)	เพิ่มขึ้นวันนี้	เข็มที่ 2 (โดส)	เพิ่มขึ้นวันนี้	เข็มที่ 3 (โดส)	เพิ่มขึ้นวันนี้
ผู้ที่มีอายุ 60 ปีขึ้นไป 	12,704,543	10,743,128	57	10,243,070	66	6,313,003	2,580
ความครอบคลุม (ร้อยละ)		84.6		80.6		49.7	
ผู้ที่มีอายุ 5 – 11 ปี 	5,150,082	3,267,229	2,483	2,330,773	5,140	-	-
ความครอบคลุม (ร้อยละ)		63.4		45.3		-	

ที่มา : ฐานข้อมูลการฉีดวัคซีนกระทรวงสาธารณสุข (MOPH Immunization Center) และกองดิจิทัลเพื่อการควบคุมโรค  
หมายเหตุ : อยู่ระหว่างปรับปรุงการประมวลผลข้อมูลประชากรรายกลุ่มย่อย



ข้อมูล ณ วันที่ 9 สิงหาคม 2565 เวลา 18.00 น.

# จำนวนผู้ที่ได้รับวัคซีนโควิด 19 เข็มที่ 1 เข็มที่ 2 และเข็มที่ 3 (วันที่ 28 ก.พ. 64 – 9 ส.ค. 65)



ที่มา : ฐานข้อมูลการฉีดวัคซีนกระทรวงสาธารณสุข (MOPH Immunization Center)



Thank you

