



สรุปสถานการณ์ให้บริการฉีดวัคซีนโควิด 19

ประจำวันพฤหัสบดีที่ 11 สิงหาคม 2565

(ข้อมูล ณ วันที่ 10 สิงหาคม 2565 เวลา 18.00 น.)





สรุปผลการให้บริการฉีดวัคซีนโควิด 19 ประจำวันพฤหัสบดีที่ 11 สิงหาคม 2565

(ข้อมูล ณ วันที่ 10 สิงหาคม 2565 เวลา 18.00 น.)

จำนวนผู้ได้รับวัคซีน	เพิ่มขึ้นวันนี้			ตั้งแต่วันที่ 28 กุมภาพันธ์ 2564			จำแนกตามบริษัทผู้ผลิต			
	เพิ่มขึ้น	+	โดส	สะสม	+	โดส	บริษัท	จำนวน	โดส	
จำนวนผู้ได้รับวัคซีน			46,799			142,056,749				
จำแนก	เข็มที่ 1	รายใหม่	4,924	ราย	สะสม	57,181,163	ราย			
	Sinovac		27			22,925,968		Sinovac	26,533,833	โดส
	AstraZeneca		198			14,088,683		AstraZeneca	48,667,048	โดส
	Sinopharm		142			7,583,228		Sinopharm	14,865,302	โดส
	Pfizer		4,354			11,763,150				
	Moderna		203			820,134				
และ	เข็มที่ 2	รายใหม่	7,872	ราย	สะสม	53,581,538	ราย			
	Sinovac		3			3,607,865		Pfizer	44,930,953	โดส
	AstraZeneca		172			28,672,959		Moderna	7,059,613	โดส
	Sinopharm		62			7,282,074				
	Pfizer		7,411			13,064,720				
	Moderna		224			953,920				
ชนิดวัคซีน	เข็มที่ 3 ขึ้นไป	รายใหม่	34,003	ราย	สะสม	31,294,048	ราย			
	Sinovac		0			0				
	AstraZeneca		469			5,905,406				
	Sinopharm		0			0				
	Pfizer		21,940			20,103,083				
	Moderna		11,594			5,285,559				
จำนวนผู้ที่ได้รับ	1 เข็ม		57,181,163	ราย	2 เข็ม	53,581,538	ราย	3 เข็ม ขึ้นไป	31,294,048	ราย
ร้อยละ ผู้ได้รับวัคซีน			82.2			77.0			45.0	

*หมายเหตุ: รายงานการฉีดวัคซีนโควิด 19 ในฐานข้อมูล MOPH IC เพิ่มขึ้น 46,799 ราย แยกเป็นการฉีดวัคซีนวันนี้ ณ เวลา 18.00 น. จำนวน 0 ราย และรายงานย้อนหลังจากหน่วยบริการ

ในวันนี้ จำนวน 46,799 คน ทั้งนี้ได้ปรับฐานประชากร ปี 2565 ตามมติการประชุม ศบค. เป็นจำนวน 69,556,204 คน

** อยู่ระหว่างปรับปรุงฐานข้อมูล

ที่มา: กระทรวงสาธารณสุข



ข้อมูล ณ วันที่ 10 สิงหาคม 2565 เวลา 18.00 น.



กรมควบคุมโรค
Ministry of Public Health



ผลการให้บริการวัคซีนโควิด 19 ในกลุ่มเป้าหมายหลัก

กลุ่มเป้าหมายหลัก เดือนสิงหาคม 2565	จำนวนเป้าหมาย (คน)	เข็มที่ 1 (โดส)	เพิ่มขึ้นวันนี้	เข็มที่ 2 (โดส)	เพิ่มขึ้นวันนี้	เข็มที่ 3 (โดส)	เพิ่มขึ้นวันนี้
ผู้ที่มีอายุ 60 ปีขึ้นไป 	12,704,543	10,743,330	202	10,243,403	333	6,320,245	7,242
ความครอบคลุม (ร้อยละ)		84.6		80.6		49.7	
ผู้ที่มีอายุ 5 – 11 ปี 	5,150,082	3,269,655	2,426	2,335,985	5,212	-	-
ความครอบคลุม (ร้อยละ)		63.5		45.4		-	

ที่มา : ฐานข้อมูลการฉีดวัคซีนกระทรวงสาธารณสุข (MOPH Immunization Center) และกองดิจิทัลเพื่อการควบคุมโรค
หมายเหตุ : อยู่ระหว่างปรับปรุงการประมวลผลข้อมูลประชากรรายกลุ่มย่อย

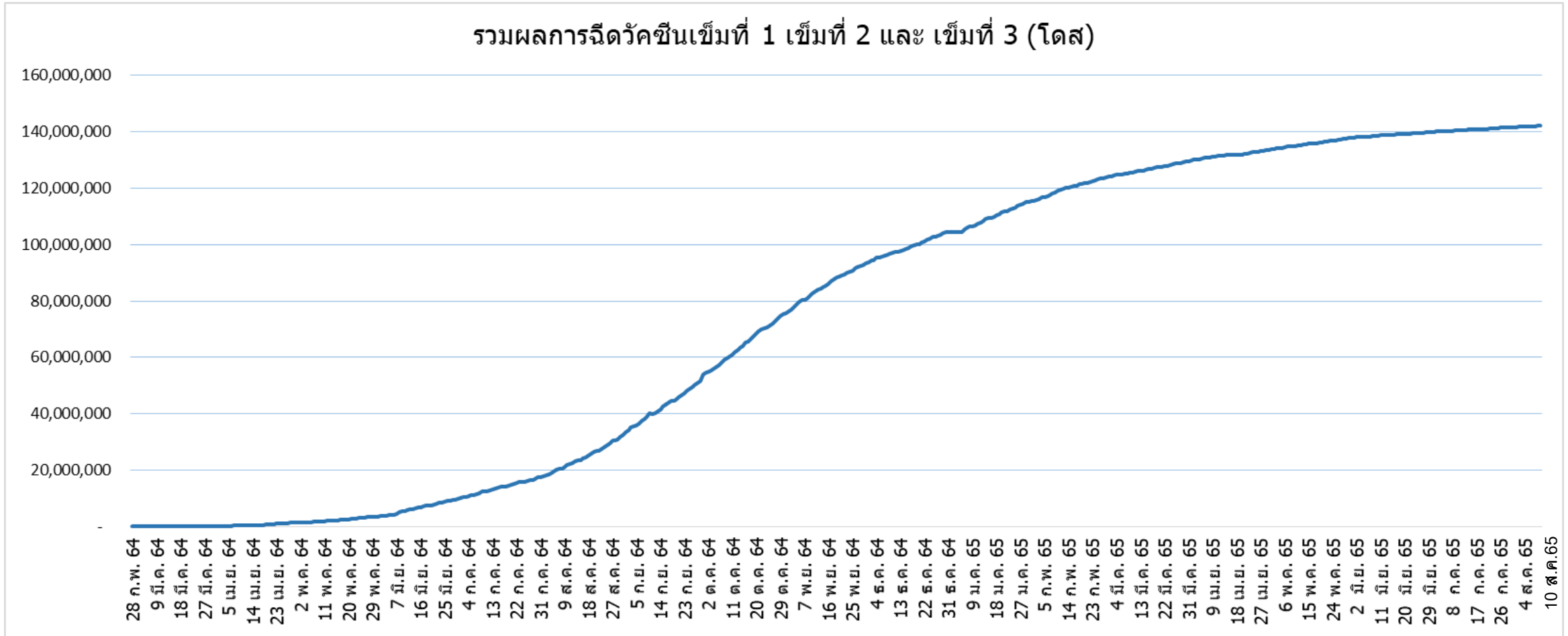


ข้อมูล ณ วันที่ 10 สิงหาคม 2565 เวลา 18.00 น.

กองควบคุมโรค
กรมควบคุมโรค

จำนวนผู้ที่ได้รับวัคซีนโควิด 19 เข็มที่ 1 เข็มที่ 2 และเข็มที่ 3 (วันที่ 28 ก.พ. 64 – 10 ส.ค. 65)

รวมผลการฉีดวัคซีนเข็มที่ 1 เข็มที่ 2 และ เข็มที่ 3 (โดส)



ที่มา : ฐานข้อมูลการฉีดวัคซีนกระทรวงสาธารณสุข (MOPH Immunization Center)



Thank you

