



สรุปสถานการณ์ให้บริการฉีดวัคซีนโควิด 19

ประจำวันศุกร์ที่ 12 สิงหาคม 2565

(ข้อมูล ณ วันที่ 11 สิงหาคม 2565 เวลา 18.00 น.)





สรุปผลการให้บริการฉีดวัคซีนโควิด 19 ประจำวันศุกร์ที่ 12 สิงหาคม 2565

(ข้อมูล ณ วันที่ 11 สิงหาคม 2565 เวลา 18.00 น.)

จำนวนผู้ได้รับวัคซีน		เพิ่มขึ้นวันนี้		ตั้งแต่วันที่ 28 กุมภาพันธ์ 2564		จำแนกตามบริษัทผู้ผลิต												
		เพิ่มขึ้น	โดส	สะสม	โดส	บริษัท	จำนวน											
จำนวนผู้ได้รับวัคซีน	เพิ่มเติม	+	42,961	โดส	142,099,710	โดส												
			รายใหม่	+	4,543	ราย	57,185,706	ราย										
					รายเข็ม	+	24	ราย	22,925,992	ราย	Sinovac	26,533,858						
							207	ราย	14,088,890	ราย	AstraZeneca	48,667,836						
							82	ราย	7,583,310	ราย	Sinopharm	14,865,446						
							3,834	ราย	11,766,984	ราย	Pfizer	44,963,697						
							396	ราย	820,530	ราย	Moderna	7,068,873						
							และ	+	7,762	ราย	53,589,300	ราย						
									รายเข็ม	+	1	ราย	3,607,866	ราย	Pfizer	44,963,697		
											117	ราย	28,673,076	ราย	Moderna	7,068,873		
											62	ราย	7,282,136	ราย				
											7,413	ราย	13,072,133	ราย				
											169	ราย	954,089	ราย				
											ชนิดวัคซีน	+	30,656	ราย	31,324,704	ราย		
													รายเข็ม	+	0	ราย	0	ราย
464	ราย	5,905,870													ราย			
0	ราย	0	ราย															
21,497	ราย	20,124,580	ราย															
8,695	ราย	5,294,254	ราย															
จำนวนผู้ที่ได้รับ	1 เข็ม	+	57,185,706	ราย	53,589,300	ราย									3 เข็ม ขึ้นไป	31,324,704		
			82.2	ร้อยละ	77.0	ร้อยละ									45.0	ร้อยละ		
			ร้อยละ ผู้ได้รับวัคซีน															

*หมายเหตุ: รายงานการฉีดวัคซีนโควิด 19 ในฐานะข้อมูล MOPH IC เพิ่มขึ้น 42,961 ราย แยกเป็นการฉีดวัคซีนวันนี้ ณ เวลา 18.00 น. จำนวน 0 ราย และรายงานย้อนหลังจากหน่วยบริการ

ในวันนี้ จำนวน 42,961 คน ทั้งนี้ได้ปรับฐานประชากร ปี 2565 ตามมติการประชุม ศบค. เป็นจำนวน 69,556,204 คน

** อยู่ระหว่างปรับปรุงฐานข้อมูล



ที่มา: กระทรวงสาธารณสุข

ข้อมูล ณ วันที่ 11 สิงหาคม 2565 เวลา 18.00 น.





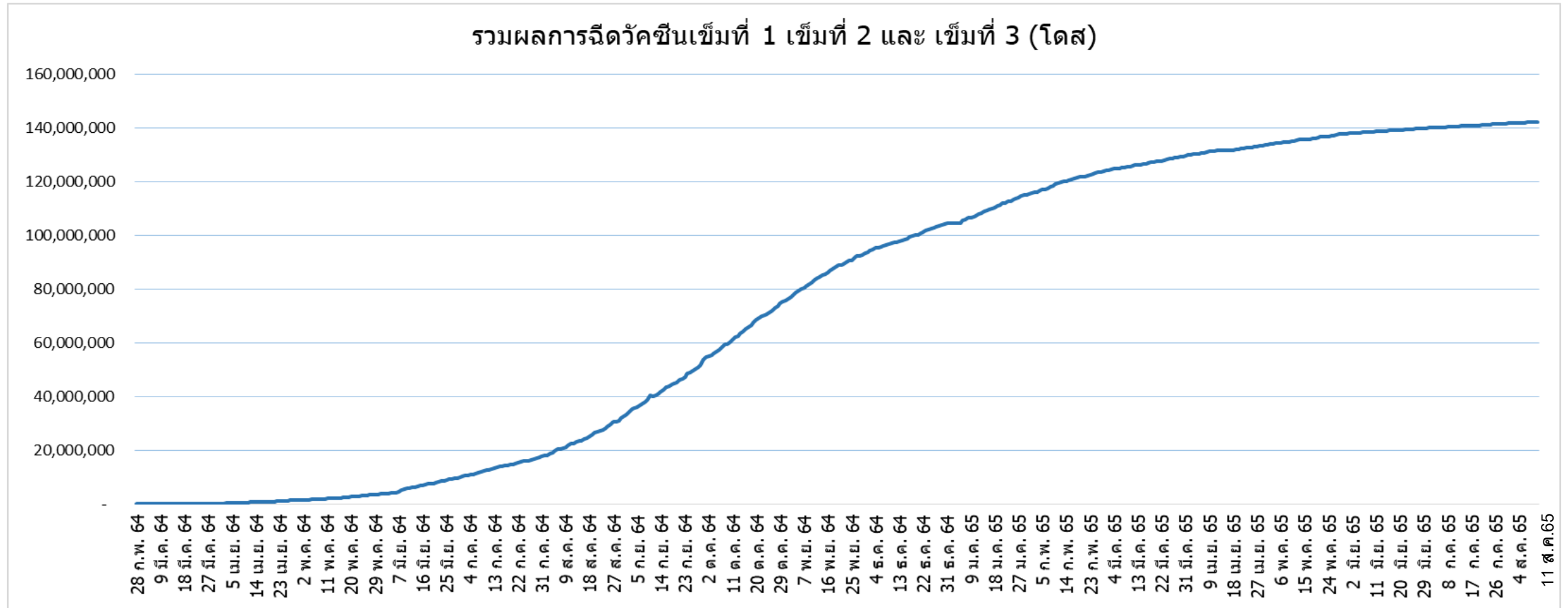
ผลการให้บริการวัคซีนโควิด 19 ในกลุ่มเป้าหมายหลัก

กลุ่มเป้าหมายหลัก เดือนสิงหาคม 2565	จำนวนเป้าหมาย (คน)	เข็มที่ 1 (โดส)	เพิ่มขึ้นวันนี้	เข็มที่ 2 (โดส)	เพิ่มขึ้นวันนี้	เข็มที่ 3 (โดส)	เพิ่มขึ้นวันนี้
ผู้ที่มีอายุ 60 ปีขึ้นไป 	12,704,543	10,743,543	213	10,243,714	311	6,328,843	8,598
ความครอบคลุม (ร้อยละ)		84.6		80.6		49.8	
ผู้ที่มีอายุ 5 – 11 ปี 	5,150,082	3,271,780	2,125	2,341,139	5,154	-	-
ความครอบคลุม (ร้อยละ)		63.5		45.5		-	

ที่มา : ฐานข้อมูลการฉีดวัคซีนกระทรวงสาธารณสุข (MOPH Immunization Center) และกองดิจิทัลเพื่อการควบคุมโรค
หมายเหตุ : อยู่ระหว่างปรับปรุงการประมวลผลข้อมูลประชากรรายกลุ่มย่อย



จำนวนผู้ที่ได้รับวัคซีนโควิด 19 เข็มที่ 1 เข็มที่ 2 และเข็มที่ 3 (วันที่ 28 ก.พ. 64 – 11 ส.ค. 65)



ที่มา : ฐานข้อมูลการฉีดวัคซีนกระทรวงสาธารณสุข (MOPH Immunization Center)



Thank you

