



สรุปสถานการณ์ให้บริการฉีดวัคซีนโควิด 19

ประจำวันอาทิตย์ที่ 14 สิงหาคม 2565

(ข้อมูล ณ วันที่ 13 สิงหาคม 2565 เวลา 18.00 น.)





สรุปผลการให้บริการฉีดวัคซีนโควิด 19 ประจำวันอาทิตย์ที่ 14 สิงหาคม 2565

(ข้อมูล ณ วันที่ 13 สิงหาคม 2565 เวลา 18.00 น.)

จำนวนผู้ได้รับวัคซีน	เพิ่มขึ้นวันนี้		ตั้งแต่วันที่ 28 กุมภาพันธ์ 2564		จำแนกตามบริษัทผู้ผลิต					
	เพิ่มขึ้น	+	โดส	สะสม	โดส	บริษัท	จำนวน			
จำนวนผู้ได้รับวัคซีน			18,403		142,180,033					
จำแนก	เข็มที่ 1	รายใหม่	1,272	ราย	57,193,611	ราย				
	Sinovac		1		22,926,055		Sinovac 26,533,937 โดส			
รายเข็ม	AstraZeneca		7		14,088,973		AstraZeneca 48,669,065 โดส			
	Sinopharm		63		7,583,412		Sinopharm 14,865,631 โดส			
	Pfizer		993		11,774,055					
	Moderna		208		821,116					
และ	เข็มที่ 2	รายใหม่	1,863	ราย	53,602,841	ราย				
	Sinovac		0		3,607,882		Pfizer 45,020,461 โดส			
ชนิดวัคซีน	AstraZeneca		84		28,673,512		Moderna 7,090,939 โดส			
	Sinopharm		51		7,282,219					
	Pfizer		1,536		13,084,655					
	Moderna		192		954,573					
เข็มที่ 3 ขึ้นไป	รายใหม่	15,268	ราย	31,383,581	ราย					
	Sinovac		0		0					
	AstraZeneca		164		5,906,580					
	Sinopharm		0		0					
	Pfizer		7,260		20,161,751					
Moderna		7,844		5,315,250						
จำนวนผู้ที่ได้รับ	1 เข็ม		57,193,611	ราย	2 เข็ม		53,602,841 ราย	3 เข็ม ขึ้นไป		31,383,581 ราย
ร้อยละ ผู้ได้รับวัคซีน			82.2				77.1			45.1

*หมายเหตุ: รายงานการฉีดวัคซีนโควิด 19 ในฐานข้อมูล MOPH IC เพิ่มขึ้น 18,403 ราย แยกเป็นการฉีดวัคซีนวันนี้ ณ เวลา 18.00 น. จำนวน 0 ราย และรายงานย้อนหลังจากหน่วยบริการ

ในวันนี้ จำนวน 18,403 คน ทั้งนี้ได้ปรับฐานประชากร ปี 2565 ตามมติการประชุม ศบค. เป็นจำนวน 69,556,204 คน

** อยู่ระหว่างปรับปรุงฐานข้อมูล



ที่มา: กระทรวงสาธารณสุข

ข้อมูล ณ วันที่ 13 สิงหาคม 2565 เวลา 18.00 น.





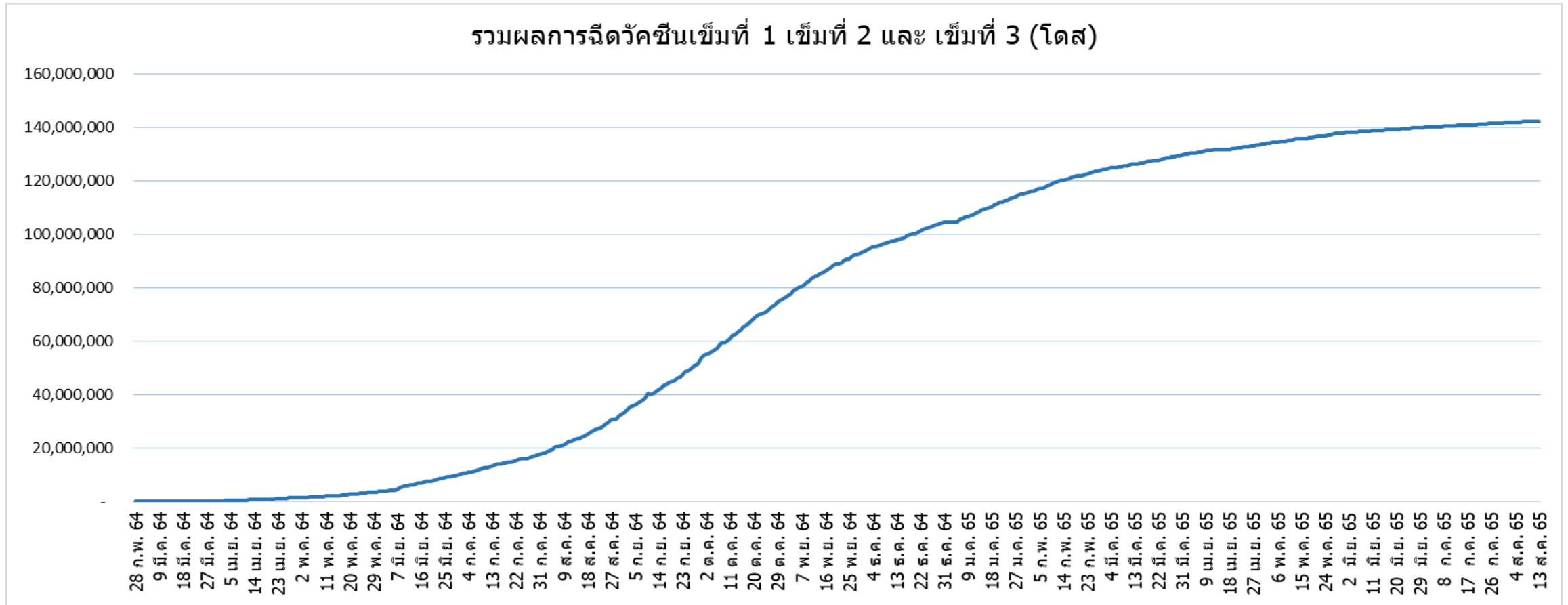
ผลการให้บริการวัคซีนโควิด 19 ในกลุ่มเป้าหมายหลัก

กลุ่มเป้าหมายหลัก เดือนสิงหาคม 2565	จำนวนเป้าหมาย (คน)	เข็มที่ 1 (โดส)	เพิ่มขึ้นวันนี้	เข็มที่ 2 (โดส)	เพิ่มขึ้นวันนี้	เข็มที่ 3 (โดส)	เพิ่มขึ้นวันนี้
ผู้ที่มีอายุ 60 ปีขึ้นไป 	12,704,543	10,744,035	246	10,244,385	389	6,345,777	9,640
ความครอบคลุม (ร้อยละ)		84.6		80.6		49.9	
ผู้ที่มีอายุ 5 – 11 ปี 	5,150,082	3,276,216	567	2,350,303	993	-	-
ความครอบคลุม (ร้อยละ)		63.6		45.6		-	

ที่มา : ฐานข้อมูลการฉีดวัคซีนกระทรวงสาธารณสุข (MOPH Immunization Center) และกองดิจิทัลเพื่อการควบคุมโรค
หมายเหตุ : อยู่ระหว่างปรับปรุงการประมวลผลข้อมูลประชากรรายกลุ่มย่อย



จำนวนผู้ที่ได้รับวัคซีนโควิด 19 เข็มที่ 1 เข็มที่ 2 และเข็มที่ 3 (วันที่ 28 ก.พ. 64 – 13 ส.ค. 65)



ที่มา : ฐานข้อมูลการฉีดวัคซีนกระทรวงสาธารณสุข (MOPH Immunization Center)



Thank you

