



สรุปสถานการณ์ให้บริการฉีดวัคซีนโควิด 19

ประจำวันพุธที่ 17 สิงหาคม 2565
(ข้อมูล ณ วันที่ 16 สิงหาคม 2565 เวลา 18.00 น.)





สรุปผลการให้บริการฉีดวัคซีนโควิด 19 ประจำวันพุธที่ 17 สิงหาคม 2565

(ข้อมูล ณ วันที่ 16 สิงหาคม 2565 เวลา 18.00 น.)

จำนวนผู้ได้รับวัคซีน		เพิ่มขึ้นวันนี้		ตั้งแต่วันที่ 28 กุมภาพันธ์ 2564		จำแนกตามบริษัทผู้ผลิต							
		เพิ่มขึ้น	+	โดส	สะสม	โดส	บริษัท	จำนวน					
จำแนก รายเข็ม และ ชนิดวัคซีน	เข็มที่ 1	รายใหม่	+	35,787	ราย	142,253,749	ราย						
	Sinovac			19		22,926,074		Sinovac	26,533,967 โดส				
	AstraZeneca			106		14,089,284		AstraZeneca	48,670,693 โดส				
	Sinopharm			107		7,583,593		Sinopharm	14,866,042 โดส				
	Pfizer			3,545		11,780,360							
	Moderna			151		821,503							
	เข็มที่ 2	รายใหม่	+	6,240	ราย	53,613,241	ราย						
	Sinovac			9		3,607,893		Pfizer	45,073,883 โดส				
	AstraZeneca			160		28,673,857		Moderna	7,109,164 โดส				
	Sinopharm			89		7,282,449							
	Pfizer			5,857		13,094,071							
	Moderna			125		954,971							
	เข็มที่ 3 ขึ้นไป	รายใหม่	+	25,619	ราย	31,439,694	ราย						
Sinovac			0		0								
AstraZeneca			307		5,907,552								
Sinopharm			0		0								
Pfizer			19,725		20,199,452								
Moderna			5,587		5,332,690								
จำนวนผู้ที่ได้รับ	1 เข็ม			57,200,814	ราย	2 เข็ม		53,613,241	ราย	3 เข็ม ขึ้นไป		31,439,694	ราย
ร้อยละ ผู้ได้รับวัคซีน				82.2				77.1				45.2	

*หมายเหตุ: รายงานการฉีดวัคซีนโควิด 19 ในฐานะข้อมูล MOPH IC เพิ่มขึ้น 35,787 ราย แยกเป็นการฉีดวัคซีนวันนี้ ณ เวลา 18.00 น. จำนวน 0 ราย และรายงานย้อนหลังจากหน่วยบริการ

ในวันนี้ จำนวน 35,787 คน ทั้งนี้ได้ปรับฐานประชากร ปี 2565 ตามมติการประชุม ศบค. เป็นจำนวน 69,556,204 คน

** อยู่ระหว่างปรับปรุงฐานข้อมูล



ที่มา: กระทรวงสาธารณสุข

ข้อมูล ณ วันที่ 16 สิงหาคม 2565 เวลา 18.00 น.





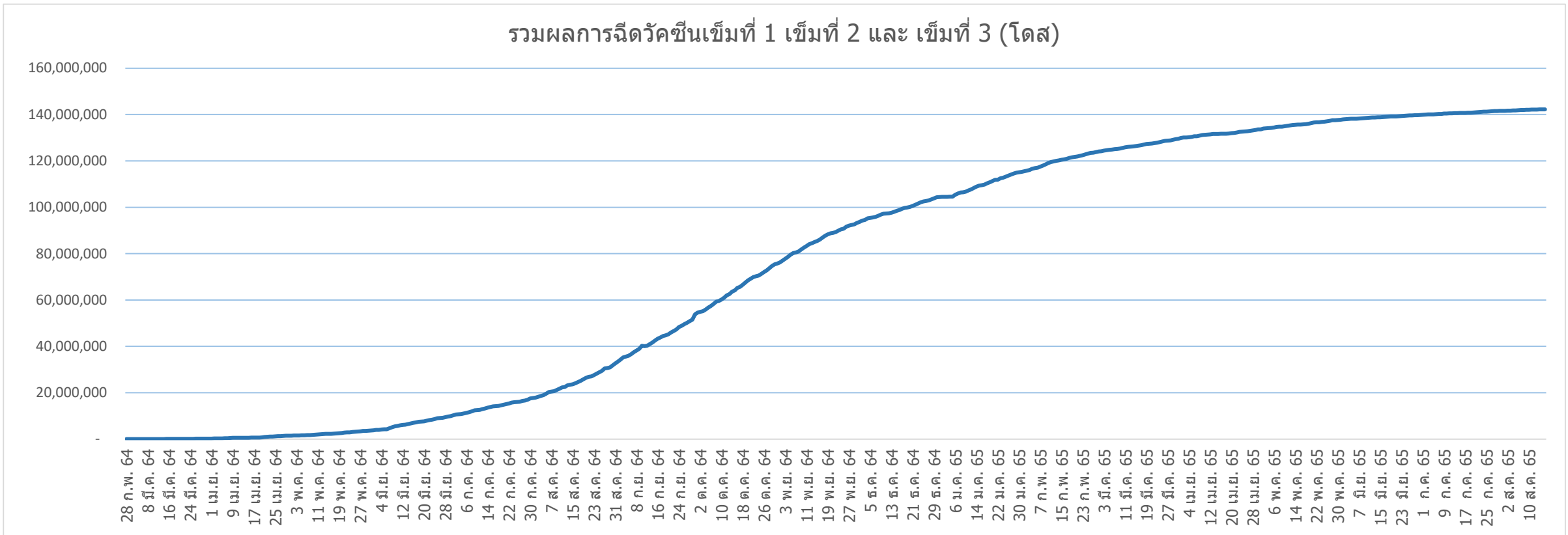
ผลการให้บริการวัคซีนโควิด 19 ในกลุ่มเป้าหมายหลัก

กลุ่มเป้าหมายหลัก เดือนสิงหาคม 2565	จำนวน เป้าหมาย (คน)	เข็มที่ 1 (โดส)	เพิ่มขึ้นวันนี้	เข็มที่ 2 (โดส)	เพิ่มขึ้นวันนี้	เข็มที่ 3 (โดส)	เพิ่มขึ้นวันนี้
ผู้ที่มีอายุ 60 ปีขึ้นไป 	12,704,543	10,744,201	38	10,244,633	92	6,354,609	2,444
ความครอบคลุม (ร้อยละ)		84.6		80.6		50.0	
ผู้ที่มีอายุ 5 - 11 ปี 	5,150,082	3,278,894	1,573	2,356,364	3,764	-	-
ความครอบคลุม (ร้อยละ)		63.7		45.8		-	

ที่มา : ฐานข้อมูลการฉีดวัคซีนกระทรวงสาธารณสุข (MOPH Immunization Center) และกองดิจิทัลเพื่อการควบคุมโรค
หมายเหตุ : อยู่ระหว่างปรับปรุงการประมวลผลข้อมูลประชากรรายกลุ่มย่อย

จำนวนผู้ที่ได้รับวัคซีนโควิด 19 เข็มที่ 1 เข็มที่ 2 และเข็มที่ 3 (วันที่ 28 ก.พ. 64 – 16 ส.ค. 65)

รวมผลการฉีดวัคซีนเข็มที่ 1 เข็มที่ 2 และ เข็มที่ 3 (โดส)



ที่มา : ฐานข้อมูลการฉีดวัคซีนกระทรวงสาธารณสุข (MOPH Immunization Center)



Thank you

