



สรุปสถานการณ์ให้บริการฉีดวัคซีนโควิด 19

ประจำวันพฤหัสบดีที่ 18 สิงหาคม 2565

(ข้อมูล ณ วันที่ 17 สิงหาคม 2565 เวลา 18.00 น.)





สรุปผลการให้บริการฉีดวัคซีนโควิด 19 ประจำวันพฤหัสบดีที่ 18 สิงหาคม 2565

(ข้อมูล ณ วันที่ 17 สิงหาคม 2565 เวลา 18.00 น.)

จำนวนผู้ได้รับวัคซีน	เพิ่มขึ้นวันนี้			ตั้งแต่วันที่ 28 กุมภาพันธ์ 2564			จำแนกตามบริษัทผู้ผลิต		
	เพิ่มขึ้น	+	โดส	สะสม	+	โดส	บริษัท	จำนวน	
จำนวนผู้ได้รับวัคซีน			34,895			142,288,644			
จำแนก	เข็มที่ 1	รายใหม่	+	3,959	ราย	สะสม	57,204,773	ราย	
	Sinovac			36			22,926,110		Sinovac 26,534,014 โดส
	AstraZeneca			136			14,089,420		AstraZeneca 48,671,478 โดส
	Sinopharm			112			7,583,705		Sinopharm 14,866,203 โดส
	Pfizer			3,568			11,783,928		
	Moderna			107			821,610		
ชนิดวัคซีน	เข็มที่ 2	รายใหม่	+	6,672	ราย	สะสม	53,619,913	ราย	
	Sinovac			11			3,607,904		Pfizer 45,102,737 โดส
	AstraZeneca			232			28,674,089		Moderna 7,114,212 โดส
	Sinopharm			49			7,282,498		
	Pfizer			6,248			13,100,319		
	Moderna			132			955,103		
เข็มที่ 3 ขึ้นไป	รายใหม่	+	24,264	ราย	สะสม	31,463,958	ราย		
	Sinovac			0			0		
	AstraZeneca			417			5,907,969		
	Sinopharm			0			0		
	Pfizer			19,038			20,218,490		
	Moderna			4,809			5,337,499		
จำนวนผู้ที่ได้รับ	1 เข็ม		57,204,773	ราย	2 เข็ม	53,619,913	ราย	3 เข็ม ขึ้นไป	31,463,958 ราย
ร้อยละ ผู้ได้รับวัคซีน			82.2			77.1			45.2

*หมายเหตุ: รายงานการฉีดวัคซีนโควิด 19 ในฐานข้อมูล MOPH IC เพิ่มขึ้น 34,895 ราย แยกเป็นการฉีดวัคซีนวันนี้ ณ เวลา 18.00 น. จำนวน 0 ราย และรายงานย้อนหลังจากหน่วยบริการ

ในวันนี้ จำนวน 34,895 คน ทั้งนี้ได้ปรับฐานประชากร ปี 2565 ตามมติการประชุม ศบค. เป็นจำนวน 69,556,204 คน

** อยู่ระหว่างปรับปรุงฐานข้อมูล



ที่มา: กระทรวงสาธารณสุข

ข้อมูล ณ วันที่ 17 สิงหาคม 2565 เวลา 18.00 น.





ผลการให้บริการวัคซีนโควิด 19 ในกลุ่มเป้าหมายหลัก

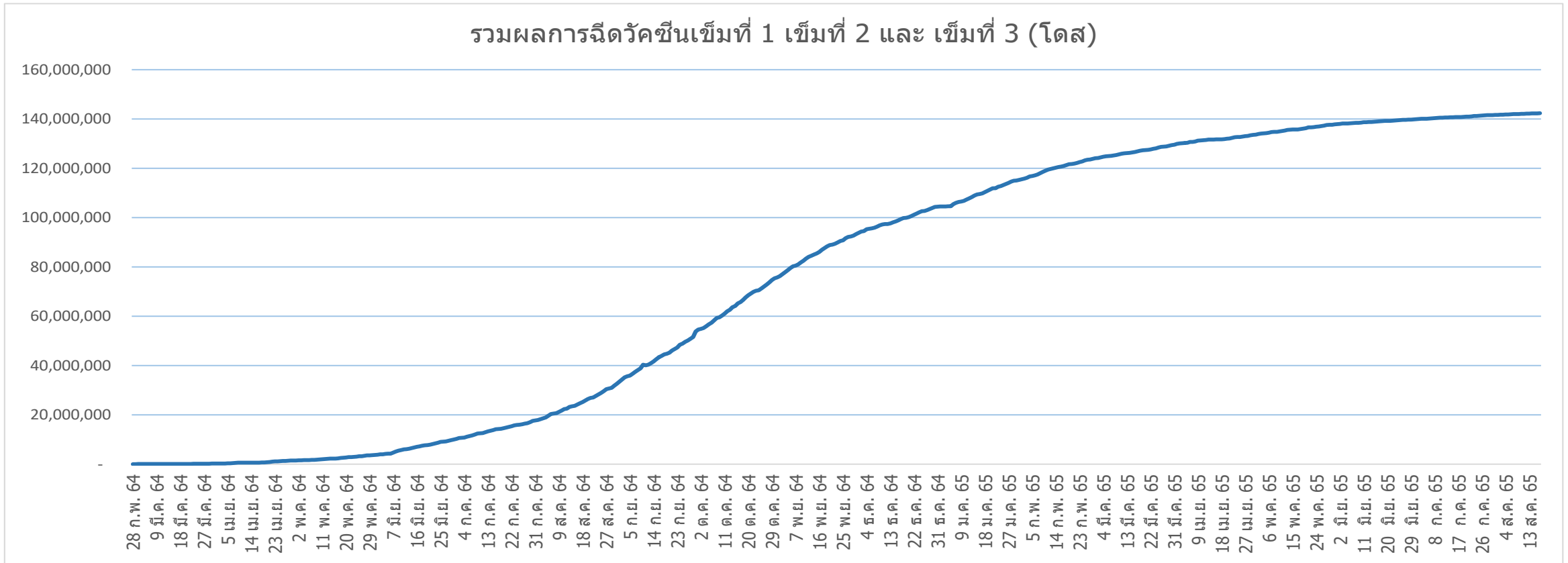
กลุ่มเป้าหมายหลัก เดือนสิงหาคม 2565	จำนวนเป้าหมาย (คน)	เข็มที่ 1 (โดส)	เพิ่มขึ้นวันนี้	เข็มที่ 2 (โดส)	เพิ่มขึ้นวันนี้	เข็มที่ 3 (โดส)	เพิ่มขึ้นวันนี้
ผู้ที่มีอายุ 60 ปีขึ้นไป 	12,704,543	10,744,399	198	10,244,879	246	6,360,286	5,677
ความครอบคลุม (ร้อยละ)		84.6		80.6		50.1	
ผู้ที่มีอายุ 5 – 11 ปี 	5,150,082	3,280,624	1,730	2,360,601	4,237	-	-
ความครอบคลุม (ร้อยละ)		63.7		45.8		-	

ที่มา : ฐานข้อมูลการฉีดวัคซีนกระทรวงสาธารณสุข (MOPH Immunization Center) และกองดิจิทัลเพื่อการควบคุมโรค
หมายเหตุ : อยู่ระหว่างปรับปรุงการประมวลผลข้อมูลประชากรรายกลุ่มย่อย



จำนวนผู้ที่ได้รับวัคซีนโควิด 19 เข็มที่ 1 เข็มที่ 2 และเข็มที่ 3 (วันที่ 28 ก.พ. 64 – 17 ส.ค. 65)

รวมผลการฉีดวัคซีนเข็มที่ 1 เข็มที่ 2 และ เข็มที่ 3 (โดส)



ที่มา : ฐานข้อมูลการฉีดวัคซีนกระทรวงสาธารณสุข (MOPH Immunization Center)



Thank you

