



# สรุปสถานการณ์ให้บริการฉีดวัคซีนโควิด 19

ประจำวันจันทร์ที่ 22 สิงหาคม 2565

(ข้อมูล ณ วันที่ 21 สิงหาคม 2565 เวลา 18.00 น.)





# สรุปผลการให้บริการฉีดวัคซีนโควิด 19 ประจำวันจันทร์ ที่ 22 สิงหาคม 2565

(ข้อมูล ณ วันที่ 21 สิงหาคม 2565 เวลา 18.00 น.)

จำนวนผู้ได้รับวัคซีน		เพิ่มขึ้นวันนี้		ตั้งแต่วันที่ 28 กุมภาพันธ์ 2564		จำแนกตามบริษัทผู้ผลิต						
		เพิ่มขึ้น	+	โดส	สะสม	142,467,918	โดส	บริษัท	จำนวน			
จำนวน	เข็มที่ 1	รายใหม่	+	24,751	ราย	สะสม	57,222,656	ราย	Sinovac	26,534,102	โดส	
		Sinovac			1			22,926,181				
	รายเข็ม	AstraZeneca			65			14,090,146		AstraZeneca	48,675,014	โดส
		Sinopharm			49			7,584,095				
		Pfizer			1,671			11,799,858		Sinopharm	14,866,824	โดส
		Moderna			162			822,376				
	ชนิดวัคซีน	เข็มที่ 2	รายใหม่	+	3,477	ราย	สะสม	53,660,774	ราย	Pfizer	45,249,700	โดส
			Sinovac			1			3,607,921			
		AstraZeneca			54				28,674,934	Moderna	7,142,278	โดส
		Sinopharm			63				7,282,729			
Pfizer				3,134				13,139,339				
Moderna				225				955,851				
เข็มที่ 3 ขึ้นไป		รายใหม่	+	19,326	ราย	สะสม	31,584,488	ราย				
		Sinovac			0				0			
		AstraZeneca			286				5,909,934			
		Sinopharm			0				0			
	Pfizer			12,313				20,310,503				
Moderna			6,727				5,364,051					
จำนวนผู้ที่ได้รับ		1 เข็ม		57,222,656	ราย	2 เข็ม	53,660,774	ราย	3 เข็ม ขึ้นไป	31,584,488	ราย	
ร้อยละ ผู้ได้รับวัคซีน				82.3			77.1			45.4		

\*หมายเหตุ: รายงานการฉีดวัคซีนโควิด 19 ในฐานะข้อมูล MOPH IC เพิ่มขึ้น 24,751 ราย แยกเป็นการฉีดวัคซีนวันนี้ ณ เวลา 18.00 น. จำนวน 0 ราย และรายงานย้อนหลังจากหน่วยบริการ

ในวันนี้ จำนวน 24,751 คน ทั้งนี้ได้ปรับฐานประชากร ปี 2565 ตามมติการประชุม ศบค. เป็นจำนวน 69,556,204 คน

\*\* อยู่ระหว่างปรับปรุงฐานข้อมูล



ที่มา: กระทรวงสาธารณสุข

ข้อมูล ณ วันที่ 21 สิงหาคม 2565 เวลา 18.00 น.





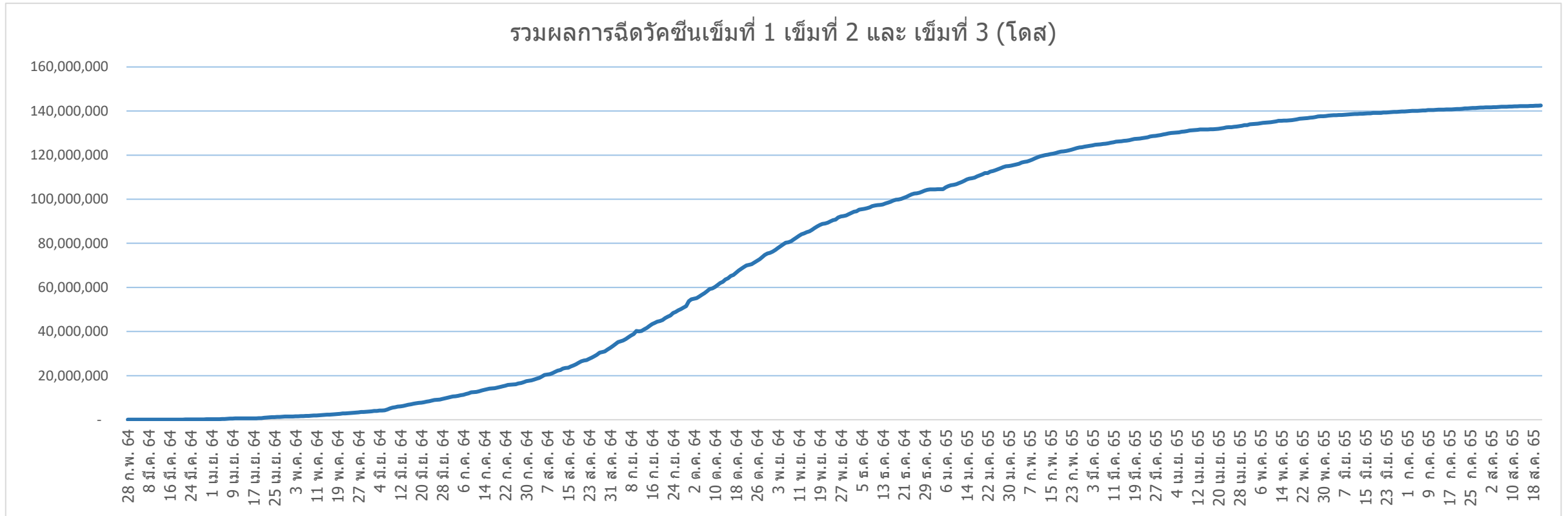
# ผลการให้บริการวัคซีนโควิด 19 ในกลุ่มเป้าหมายหลัก

กลุ่มเป้าหมายหลัก เดือนสิงหาคม 2565	จำนวนเป้าหมาย (คน)	เข็มที่ 1 (โดส)	เพิ่มขึ้นวันนี้	เข็มที่ 2 (โดส)	เพิ่มขึ้นวันนี้	เข็มที่ 3 (โดส)	เพิ่มขึ้นวันนี้
ผู้ที่มีอายุ 60 ปีขึ้นไป 	12,704,543	10,745,312	251	10,246,177	383	6,387,220	8,352
ความครอบคลุม (ร้อยละ)		84.6		80.6		50.3	
ผู้ที่มีอายุ 5 – 11 ปี 	5,150,082	3,289,231	854	2,388,556	2,228	-	-
ความครอบคลุม (ร้อยละ)		63.9		46.4		-	

ที่มา : ฐานข้อมูลการฉีดวัคซีนกระทรวงสาธารณสุข (MOPH Immunization Center) และกองดิจิทัลเพื่อการควบคุมโรค  
หมายเหตุ : อยู่ระหว่างปรับปรุงการประมวลผลข้อมูลประชากรรายกลุ่มย่อย



# จำนวนผู้ที่ได้รับวัคซีนโควิด 19 เข็มที่ 1 เข็มที่ 2 และเข็มที่ 3 (วันที่ 28 ก.พ. 64 – 21 ส.ค. 65)



ที่มา : ฐานข้อมูลการฉีดวัคซีนกระทรวงสาธารณสุข (MOPH Immunization Center)



Thank you

