



# สรุปสถานการณ์ให้บริการฉีดวัคซีนโควิด 19

ประจำวันอังคารที่ 23 สิงหาคม 2565

(ข้อมูล ณ วันที่ 22 สิงหาคม 2565 เวลา 18.00 น.)





# สรุปผลการให้บริการฉีดวัคซีนโควิด 19 ประจำวันอังคาร ที่ 23 สิงหาคม 2565

(ข้อมูล ณ วันที่ 22 สิงหาคม 2565 เวลา 18.00 น.)

จำนวนผู้ได้รับวัคซีน	เพิ่มขึ้นวันนี้			ตั้งแต่วันที่ 28 กุมภาพันธ์ 2564			จำแนกตามบริษัทผู้ผลิต				
	เพิ่มขึ้น	+	โดส	สะสม	โดส	สะสม	บริษัท	จำนวน	โดส		
<b>จำนวนผู้ได้รับวัคซีน</b>			<b>13,975</b>			<b>142,481,893</b>					
<b>จำแนก</b>	<b>เข็มที่ 1</b>	รายใหม่	<b>+</b>	<b>1,365</b>	ราย	<b>57,224,021</b>	ราย				
	Sinovac			0		22,926,181		Sinovac	26,534,103	โดส	
<b>รายเข็ม</b>	AstraZeneca			137		14,090,283		AstraZeneca	48,675,297	โดส	
	Sinopharm			30		7,584,125					
	Pfizer			1,106		11,800,964		Sinopharm	14,866,915	โดส	
	Moderna			92		822,468					
<b>และ</b>	<b>เข็มที่ 2</b>	รายใหม่	<b>+</b>	<b>2,003</b>	ราย	<b>53,662,777</b>	ราย				
	Sinovac			1		3,607,922		Pfizer	45,259,918	โดส	
<b>ชนิดวัคซีน</b>	AstraZeneca			17		28,674,951		Moderna	7,145,660	โดส	
	Sinopharm			61		7,282,790					
	Pfizer			1,814		13,141,153					
	Moderna			110		955,961					
	<b>เข็มที่ 3 ขึ้นไป</b>	รายใหม่	<b>+</b>	<b>10,607</b>	ราย	<b>31,595,095</b>	ราย				
Sinovac			0		0						
AstraZeneca			129		5,910,063						
Sinopharm			0		0						
Pfizer			7,298		20,317,801						
Moderna			3,180		5,367,231						
<b>จำนวนผู้ที่ได้รับ</b>	<b>1 เข็ม</b>			<b>57,224,021</b>	ราย	<b>2 เข็ม</b>	<b>53,662,777</b>	ราย	<b>3 เข็ม ขึ้นไป</b>	<b>31,595,095</b>	ราย
<b>ร้อยละ ผู้ได้รับวัคซีน</b>				<b>82.3</b>			<b>77.2</b>			<b>45.4</b>	

\*หมายเหตุ: รายงานการฉีดวัคซีนโควิด 19 ในฐานข้อมูล MOPH IC เพิ่มขึ้น 13,975 ราย แยกเป็นการฉีดวัคซีนวันนี้ ณ เวลา 18.00 น. จำนวน 0 ราย และรายงานย้อนหลังจากหน่วยบริการ

ในวันนี้ จำนวน 13,975 คน ทั้งนี้ได้ปรับฐานประชากร ปี 2565 ตามมติการประชุม ศบค. เป็นจำนวน 69,556,204 คน

\*\* อยู่ระหว่างปรับปรุงฐานข้อมูล



ที่มา: กระทรวงสาธารณสุข

ข้อมูล ณ วันที่ 22 สิงหาคม 2565 เวลา 18.00 น.





# ผลการให้บริการวัคซีนโควิด 19 ในกลุ่มเป้าหมายหลัก

กลุ่มเป้าหมายหลัก เดือนสิงหาคม 2565	จำนวน เป้าหมาย (คน)	เข็มที่ 1 (โดส)	เพิ่มขึ้นวันนี้	เข็มที่ 2 (โดส)	เพิ่มขึ้นวันนี้	เข็มที่ 3 (โดส)	เพิ่มขึ้นวันนี้
ผู้ที่มีอายุ 60 ปีขึ้นไป 	12,704,543	10,745,628	316	10,246,494	317	6,395,728	8,508
ความครอบคลุม (ร้อยละ)		84.6		80.7		50.3	
ผู้ที่มีอายุ 5 - 11 ปี 	5,150,082	3,289,813	582	2,389,831	1,275	-	-
ความครอบคลุม (ร้อยละ)		63.9		46.4		-	

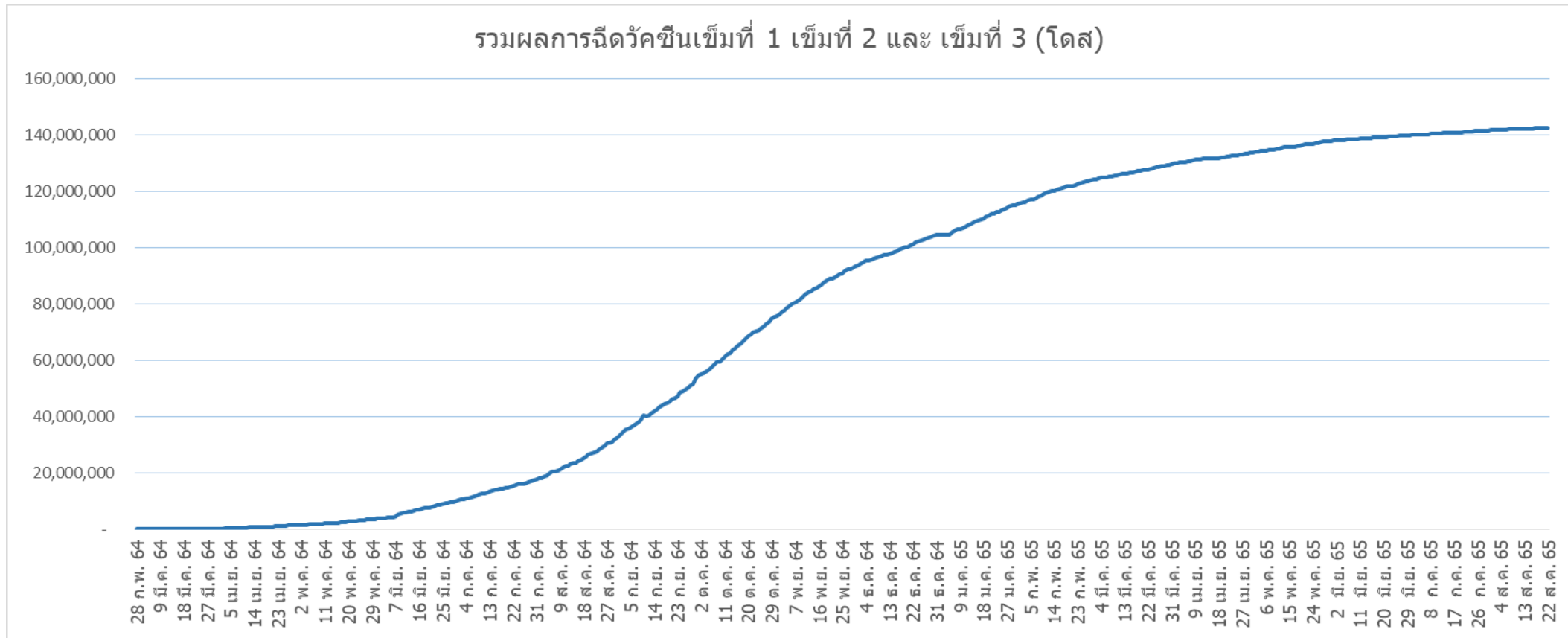
ที่มา : ฐานข้อมูลการฉีดวัคซีนกระทรวงสาธารณสุข (MOPH Immunization Center) และกองดิจิทัลเพื่อการควบคุมโรค  
หมายเหตุ : อยู่ระหว่างปรับปรุงการประมวลผลข้อมูลประชากรรายกลุ่มย่อย

ข้อมูล ณ วันที่ 22 สิงหาคม 2565 เวลา 18.00 น.



กองควบคุมโรค  
กรมควบคุมโรค

# จำนวนผู้ที่ได้รับวัคซีนโควิด 19 เข็มที่ 1 เข็มที่ 2 และเข็มที่ 3 (วันที่ 28 ก.พ. 64 – 22 ส.ค.65)



ที่มา : ฐานข้อมูลการฉีดวัคซีนกระทรวงสาธารณสุข (MOPH Immunization Center)



Thank you

